

HAMPIÐJAN 2010



ÁRSSKÝRSLA



HAMPIÐJAN 2010



HLUTHAFAR

Viðskipti eru með blutabréf Hampiðjunnar á samnorræna blutabréfamarkaðnum First North.

STJÓRN

Stjórn Hampiðjunnar kjörin á aðalfundi 21. maí 2010:



*Bragi
Hannesson,
formaður*



*Árni
Vilhjálmsson*



*Jón Guðmann
Pétursson*



*Kristján
Loftsson*



*Sigurgeir
Guðmannsson*

SKIPURIT SAMSTÆÐU HAMPIDJUNNAR

Stjórn Hampiðjunnar hf.			
Hampiðjan Jón Guðmann Pétursson			
Fjarðanet Jón Einar Marteinnsson	Ísland	Skrifstofa & hagdeild Jón Oddur Davíðsson	Ísland
Hampiðjan Kanada David Kelly	St.Johns	Veiðarfæri, sala Haraldur Árnason	Ísland
Hampiðjan HiTec Ropes	Noregur	Veiðarfæri, framleiðsla Árni Skúlason	Ísland
Hampiðjan Baltic Hjörtur Erlendsson	Litháen	Net & kaðlar, sala Ingi Þórðarson	Ísland
Hampiðjan USA Víðir Vernharðsson	Seattle	Net & kaðlar, framleiðsla Hjörtur Erlendsson	Ísland
Hampiðjan Namibia Ásmundur Björnsson	Walvis Bay	Vöruþróun Guðmundur Gunnarsson	Ísland
Hampiðjan Nýja Sjáland Karen Culley	Nelson		
Cosmos Trawl Georg Jensen	Danmörk		
Swan Net Gundry Evelyn Cassidy	Írland		



ÁRSREIKNINGUR HAMPIÐJUNNAR 2010

EFNISYFIRLIT

5	Starfsemin
11	Ársreikningur 2010:
12	Skýrsla stjórnar og forstjóra
13	Áritun endurskoðenda
15	Rekstrarreikningur
15	Yfirlit um heildarafkomu
16	Efnahagsreikningur
17	Yfirlit yfir breytingar á eigin fé
18	Sjóðstreymi
19	Skýringar



SALA OG AFKOMA

Rekstur netaverkstæðanna gekk vel á Íslandi, Írlandi, Danmörku, Nýja Sjálandi og Kanada. Minni háttar tap var á rekstri netaverkstæðanna í Namibíu og Bandaríkjunum. Þá tókst vel til með rekstur verksmiðjunnar í Litháen og hefur sameining og útvíkkun á framleiðslu Hampiðjunnar, sem hófst með kaupum á nælönnetahluta Utzon árið 2003, bætt samkeppnishæfni samstæðunnar. Sala á ofurtógi út fyrir sjávarútveginn, mest til olíuiðnaðar, var ágæt á síðasta ári og jókst nokkuð frá árinu áður.

Helstu lykiltölur eru eftirfarandi:

- Sala samstæðunnar var € 40,1 milljón (kr. 6,7 milljarðar) og jókst um 6% frá fyrra ári.
- Rekstrarhagnaður nam € 4,2 milljónum (kr. 695 milljónir), sem var 10% af tekjum ársins en var € 3,1 milljón árið áður, sem var þá 8% af tekjum.

- Fjárliðir, að meðtaldri hlutdeild í afkomu HB Granda, voru € 1,0 milljón (kr. 172 milljónir) til gjalda en voru € 369 þúsund til tekna árið áður.
- Hagnaður samstæðunnar var € 2,6 milljónir (kr. 438 milljónir) en var € 3,0 milljónir árið áður.

SAMSTÆÐAN

Móðurfélagið rekur netaverkstæði að Skarvagörðum sem sinnir framleiðslu og þjónustu veiðarfæra, sölu neta, kaðla, járnavöru og toghlera. Rekstur dótturfélags í Litháen er innan stjórnskipunar móðurfélagsins en það félag framleiðir net og kaðla, m.a. fyrir móður- og dótturfélög samstæðunnar, og ofurkaðla í ýmsa notkun. Hjá móðurfélaginu vistast eignarhlutir í öðrum dótturfélögum ásamt 9,4% eignarhlut í HB Granda hf. Rekstur móðurfélagsins gekk vel og afkoman var ágæt.



STARFSEMIN



Hampidjan HiTec er staðsett í Bergen í Noregi og sinnir alfarið sölu á vörum Hampiðjunnar sem framleiddar eru úr ofurefnum s.s. Dyneema og Vectran. Áhersla félagsins er á sölu til olíuiðnaðar. Rekstur HiTec hafði gengið brösuglega tvö undangengin ár en snerist til betri vegar á síðasta ári. Aukin sala til olíuleitarfyrirtækja vóg þar þyngst á metum. Hagnaður var af rekstrinum.

Swan Net Gundry er stærsta dótturfélag móðurfélagsins og sinnir





veiðarfæramörkuðum á Írlandi, Skotlandi, Shetlandseyjum og svo á austurströnd Bandaríkjanna. Töluverður tekjusamdráttur varð hjá félaginu en það náði viðunandi hagnaði af rekstrinum.

Cosmos Trawl í Danmörku sinnir jöfnum höndum flottrollum, nótum, rækju- og botntrollum og fiskeldi, mest fyrir viðskiptamenn í Danmörku, Noregi, Finnlandi og Svíþjóð. Sala félagsins jókst frá fyrra ári og var hagnaður af rekstrinum.

Fjarðanet er innlent dótturfélag Hampiðjunnar. Félagið hefur starfsstöðvar á Neskaupstað, Fáskrúðsfirði, Akureyri og Ísafirði. Rekstur Fjarðaneta gekk ágætlega annað árið í röð og var hagnaður af rekstri félagsins.

Hampiðjan USA er netaverkstæði í Seattle í Bandaríkjunum og starfsemi þess er að stærstum hluta þjónusta við útgerðir sem veiða ufsa í Beringshafinu. Reksturinn í Bandaríkjunum gekk mun betur á síðasta ári en árið á undan. Lítils háttar tap var á rekstrinum.

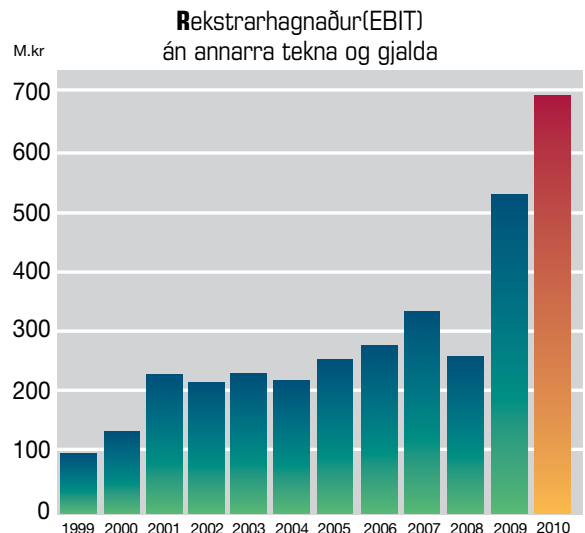
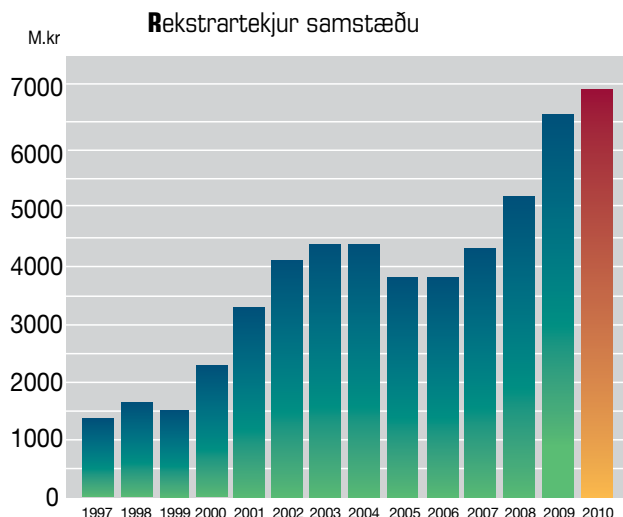
Hampiðjan New Zealand er söluaðili á vörum Hampiðjunnar í Eyjaálfu og samhlíða starfsstöð í Nelson rekur félagið netaverkstæði í Timaru sem sér um veiðarfæraþjónustu m.a. fyrir Sanford Seafood sem er eitt af þremur stórum sjávarútvegssfélögum Nýja-Sjálands. Jafnvægi var í rekstri félagsins á síðasta ári.

Hampiðjan Namibia er netaverkstæði í Walvis Bay í Namibíu. Rekstur félagsins er ekki umsvifamikill en hefur verið í þolanlegu jafnvægi.

Hampiðjan Canada er netaverkstæði í Spaniards Bay, rétt utan við St. Johns á Nýfundnalandi, sem sinnir að stærstum hluta veiðarfæraþjónustu við útgerðir rækjubáta. Rekstrartekjur félagsins drógust heldur saman frá fyrra ári en lítils háttar hagnaður var á rekstri þess.

TÆKIFÆRI OG ÓGNANIR

Erfiðasta verkefni flestra fyrirtækja er að laga sig að breyttu umhverfi. Veruleikinn, sem á yfirborðinu lítur út fyrir að vera nokkuð stöðugur og





tryggur, er í raun þeirrar gerðar að vera aldrei eins frá einum degi til annars. Þá fyrst eru fyrirtæki í vandræðum þegar þau trúá að endastöðinni sé náð og þægileg sigling fram undan því að þá er næsta víst að þau stefni hraðbyri fram af jaðrinum og finni þar vandræðin sem síbreytileikinn býr þeim.

Í umróti síbreytileikans hafa eigendur Hampiðjunnar veitt félaginu og starfsmönnum þess stöðugleika og umgjörð sem fá fyrirtæki hér á landi hafa búið við, a.m.k. hin síðari ár. Með þann stöðugleika vísan hafa stjórnendur félagsins einbeitt sér að því að forðast þær hættur sem hraði nútímans býr til og nýta þá möguleika sem hann á yfirreið sinni þyrlar upp. Hvernig til hefur tekist er annarra að meta en þó skal nefnt að þegar þetta er ritað eru nokkrir dagar þar til Hampiðjan verður 77 ára gömul og finnur hvorki til stírdleika né fjörleysis nema síður væri. Á þessum tímum, þegar fremur fátt leggur gleðinni lið hér á landi, er full ástæða til að gleðjast yfir því góða erindi sem Hampiðjan hefur átt við viðskiptavini sína í gegnum tíðina.

En hættur fyrir fyrirtæki eins og Hampiðjuna eru margar. Ráðabrigg keppinauta, endurvakin gjalddeyr-

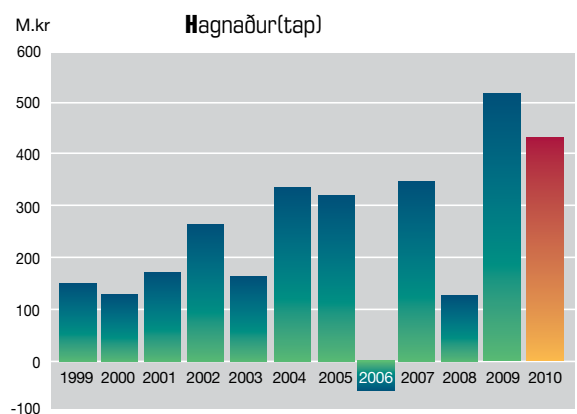
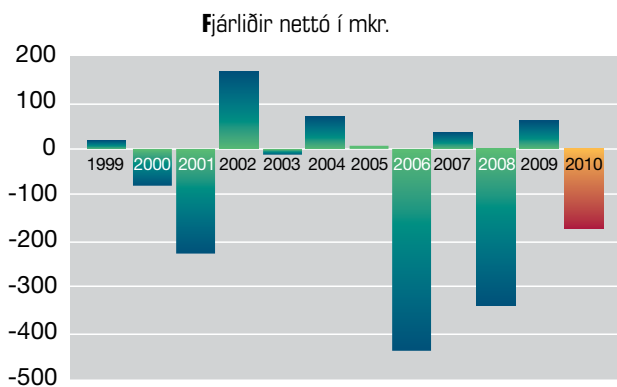
höft, óburðugar lánastofnanir, óvissa í sjávarútvegi, slæmt ástand sumra fiskistofna og uppgangur öfga- og friðunarsinna, svo eitthvað sé nefnt sem vísar á hættur. Hver og ein þeirra er alvarleg og getur haft miklar afleiðingar. En tækifærin eru líka mörg og margvísleg. Nýjar vörur, nýjir markaðir, einkaleyfi, olúidnaður, ofurefni, makrílveiðar svo einhver orð séu nefnd sem vísa á tækifæri. Sum þeirra eru mikil og hvert þeirra getur haft miklar afleiðingar. Þannig verður framtíðin eins og fortíðin, hanastél tækifæra og ógnanna. Áfram verður það verkefni eigenda og stjórnenda félagsins að grípa þau fyrrnefndu en sneiða eftir föngum, fram hjá þeim síðarnefndu.

OFUREFNI

Eins og fram kemur í hlutverki félagsins, sem ritað er innan á bakhlið ársreikningsins, er sala og framleiðsla á köðlum úr ofurefnum eitt af þremur meginhlutverkum Hampiðjunnar. Sú starfsemi er þegar orðin mikilvægur hlekkur í starfsemi Hampiðjunnar enda fellur hún vel að hæfileikum og getu félagsins. Mikilvægasta atvinnugreinin fyrir ofurtóg, utan sjávarútvegs, er olú-

idnaðurinn enda gríðarlega umfangsmikil atvinnugrein sem talið er að þurfi í auknu mæli, eftir því sem olúleit og vinnsla færast á djúpslóð, sérinna kaðla úr ofurefnum til að leysa niðþunga stálvíra af hólmi.


Ofurefni eru ekki ný af nálinni en um 50 ár eru liðin frá því að það fyrsta (kevlar) var kynnt sem markaðsvara. Þau eiga það öll samekkt að vera búin til með framleiðsluáferðum sem endurraða mólíkúlum hefðbundinna plastefna í langar samfelldar keðjur sem eykur styrk og ýmis þol efnanna. Nýjasti flokkur ofurefna er unninn úr polyethylene en undir þann flokk falla þræðir sem nefnast Dyneema® en Hampiðjan hefur verið brautryðjandi í notkun kaðla úr því efni fyrir sjávarútveg, síðast í togtaugar til að leysa togvíra af hólmi. Vörur sem hafa verið þróaðar fyrir sjávarútveginn hafa jafnframt fundið sér farveg inn í aðrar atvinnugreinar og er svo komið að sala á vörum úr ofurefnum út fyrir sjávarútveginn er ein og sér orðin mikilvæg í tekjumyndun félagsins.



Alþjóðlegir markaðir fyrir ofurtóg, sem flestir tengjast olíuðnaði, eru helstir þessir:

- **Olíuleitartóg.** M.a. togtaugar sem u.þ.b. 50 skip nota við að draga á eftir sér hljóðnema sem kortleggja jarðlög neðansjávar.
- **Dráttartóg.** Notuð til að færa olíuborpalla, flutningaskip, olúrör eða annað á milli staða út á sjó eða á landi.
- **Híffitóg.** Notuð til að hífa upp eða slaka búnaði, t.a.m. niður á sjávarbotn.
- **Festingartóg.** Notuð til að festa við sjávarbotn, t.d. olíuborpalla og vindmyllur.
- **Landfestartóg.** Notuð til að festa skip við bryggju.

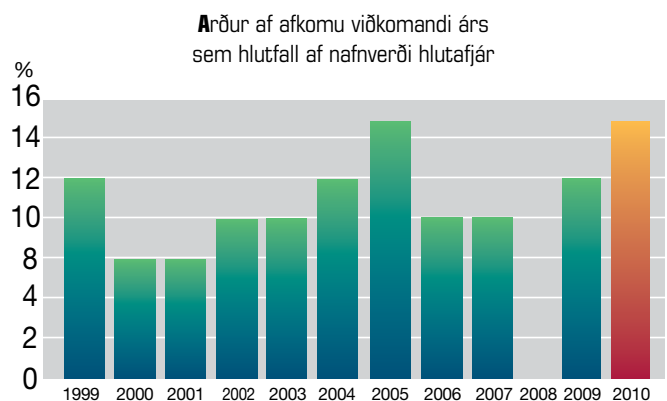
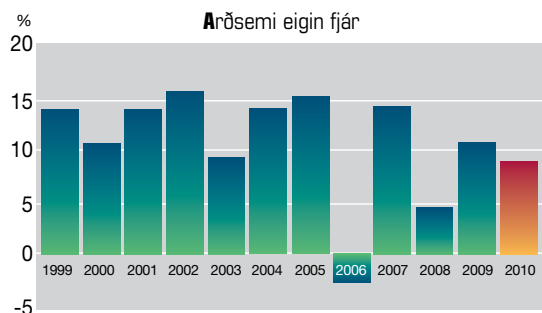
Eðli stórra alþjóðlegra markaða er að laða að sér fjölmarga keppinauta um þau viðskipti sem þeir bjóða upp á. Þannig eru keppinautar Hampiðjunnar í framleiðslu og sölu á ofurtógi fjölmargir út um allan heim. Hampiðjan stendur þeim fyllilega á sporði hvað varðar vörubrúun og gæði. Til að hægt sé að vænta áframhaldandi árangurs þarf stöðugt




að vinna að bættri samkeppnishæfni félagsins á þessu sviði og tryggja að innan vébanda þess sé:

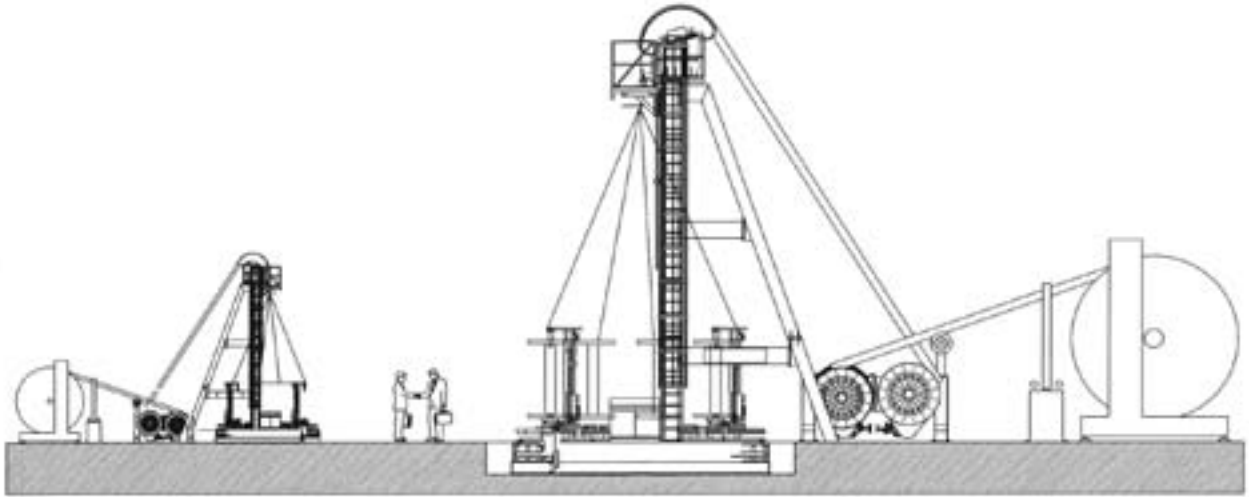
- Yfirgripsmikil þekking á ofurefnum, eiginleikum þeirra, kostum og takmörkunum.
- Mikil uppsöfnuð kunnátta við margvíslegar framleiðsluáferðir kaðla og hvernig þær geta aukið kosti ofurefnanna en dregið úr takmörkunum þeirra.

- Unnið að hönnun, prófun og verndun á áhugaverðum vörunýjungum, sem geta uppfyllt þarfir viðskiptavina eins vel eða betur en vörur keppinautanna.
- Þekking á mörkuðum, söluleiðum og þörfum viðskiptavina í þeim atvinnugreinum sem selt er til.
- Vélbúnaður sem gerir kleift að framleiða vörur og lausnir sem standa vörum keppinautanna jafnfætis eða framar.





STARFSEMIN



Teikningin sýnir nýju væntanlegu kaðlafléttivél Hampiðjunnar til hægri í samanburði við núverandi kaðlafléttivél til vinstri.

Til að undirbyggja framtíðina í framleiðslu og sölu á ofurtógi til olíuðnaðar, þar sem líklegt er að sver ofurtóg muni leysa vör af hólmi þegar vinnsla á olíu færast á aukid djúpsævi, festi Hampiðjan nýverid kaup á nýrri kaðlafléttivél sem verður sú stærsta í heiminum ásamt tveimur öðrum, sem eru báðar staðsettar í Bandaríkjunum. Vélin er stærsta einstaka fjárfesting í vélbúnaði í sögu Hampiðjunnar, en kaupverð hennar og fylgihluta er um 300 milljónir kr. Búið er við að vélin verði afhent Hampiðjunni í lok

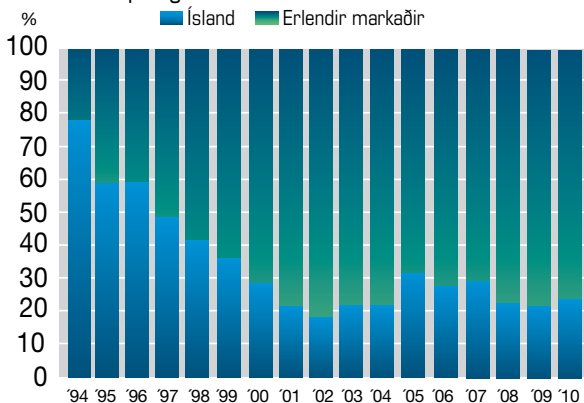
þessa árs og hægt verði að hefja framleiðslu í henni í byrjun þess næsta.

NÝJAR VÖRUR

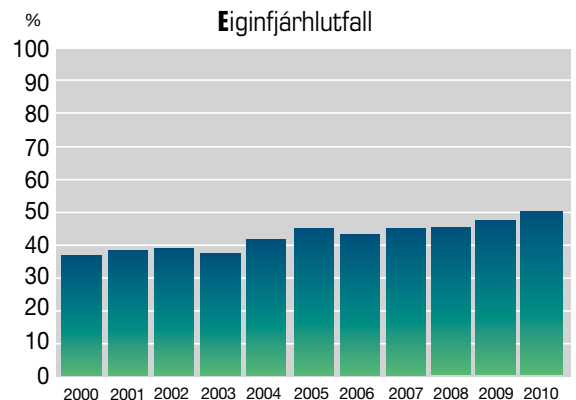
Á árinu 2010 framleiddi Hampiðjan í fyrsta skipti afurð sem fékk nafnið Dynex Data. Tilgangurinn með Dynex Data er að koma í stað svonefnds höfuðlínukapals sem er kapall sem liggur aftur úr fiskiskipinu í trollsónar sem festur er á höfuðlínu trollsins og sendir þaðan

merki til skipsins um opnun trollsins, þ.e. hæð og breidd, og þann fisk sem er á leið inn um trollopið. Hingað til hafa slíkir kaplar verið úr vör sem hefur ókosti í för með sér, þ.e. fyrir utan að ryðga og tærast þá er vírinn þungur og liggur í bugt í sjónum sem á það til að rekast í togtaugar skipsins ef skarpt er beygt. Dynex Data-kapallinn er léttur, liggur beint í trollið og líkandi eru til að ending hans verði margföld á við hefðbundna höfuðlínukapla. Fyrstur til að kaupa Dynex Data-kapal var hið glæsilega færeyska fiskiskip,

Skipting rekstrartekna samstæðunnar



Eiginfjárhlutfall





Dynex Data

Þrándur í Götu. Ýmis not kunna að vera fyrir Dynex Data utan sjávarútvegs. Hampiðjan hefur sótt um einkaleyfi á Dynex Data-kaplinum og er sú umókn í hefðbundnu ferli.

Dynex-Togtaugin var kynnt til sögunnar í stað togvira árið 2006. Síðan hafa fjölmargar útgerðir kosið að skipta út vírum fyrir hinar fisléttu Dynex togtaugar. Væntingar voru um margfalda endingu tauganna í samanburði við vír og léttleika sem mundi draga úr olúeyðslu og bæta veiðihæfni trollsins. Skemmst er frá að segja að árangurinn hefur staðist væntingar og gott betur. Ný kynslóð af Dynex-Togtaugum var kynnt á árinu en í henni er hlífðarkápan fest með sérstökum hætti við kaðalinn sjálfan og vinnur kaðall og kápa því saman sem ein heild. Það hefur í för með sér að kápan hrekkur ekki til á kaðlinum þó svo óhöpp verði og hún særast eða gat kemur á hana. Þá eru slíkar taugar hentugar fyrir gripvindur og geta nýst víðar en við fiskveiðar. Fyrstur til að fá hina nýju kynslóð Dynex togtauga var togarinn Tai An sem gerður er út frá syðsta odda Argentínu. Hampiðjan sótti á sínum tíma um einkaleyfi á Dynex-Togtaugum og

hefur nú bætt við umsókn um einkaleyfi á samlímingu kaðals og kápu og eru þær umsóknir báðar í hefðbundnu ferli.

Ný lína Gloríu-flottrolla fyrir makríl- og síldveiðar var hönnuð og kynnt á árinu. Fyrstur til að festa kaup á slíku trolli var útgerð Bjarna Ólafssonar á Akranesi. Trollið var hannað sérstaklega til að veiða hraðsyntan fisk nálægt yfirborði sjávar. Með auknum toghraða eykst hlutfallslegt magn sjávar sem fer um trollið og mikilvægt að allur sá sjór losist vel úr trollinu og ekki myndist í því mótstaða sem hindri för fiskisins aftur í poka. Reynslan af hinni nýju hönnun var góð hjá þeim útgerðar- og skipstjórnarmönnum sem notuðu slík troll við veiðar á makríl og síld í fyrra. Hönnun á trollum er ekki bundin einkaleyfum þó svo um hana gildi eðlilegur viðskiptalegur trúnaður. Framleiðsla Helix-þankaðlanna, sem notaðir eru Gloríu-flottoll Hampiðjunnar, er aftur á móti bundin einkaleyfum í eigu Hampiðjunnar.



Dynex-Togtaugar

HLUTHAFAMÁL


Viðskipti með hlutabréf Hampiðjunnar á First North hlutabréfamarkaðnum á árinu 2010 námu kr. 8,0 milljónum.

Síðasta viðskiptagengi hlutabréfa Hampiðjunnar á síðasta ári var 6,0 en síðasta viðskiptagengi árið áður var 3,5. Ef þessi viðskipti, að viðbættum útgreiddum arði á sl. ári, eru notuð til að reikna út nafnávöxtun hlutabréfa Hampiðjunnar á árinu reynist hún vera 75%.

Í ársbyrjun 2010 voru hluthafar félagsins 237 en voru í árslok 239.

HORFUR

Áætlun gerir ráð fyrir að afkoma félagsins á þessu ári verði svipuð og hún var á síðasta ári.



Gloria fyrir makrílveiðar

ÁRSREIKNINGUR HAMPIÐJUNNAR 2010

LAGÐUR FRAM Á AÐALFUNDI 8. APRÍL 2011

FYRIR STARFSÁRIÐ

1. JANÚAR TIL 31. DESEMBER 2010

Skýrsla og áritun stjórnar og forstjóra

Samstæðuársreikningurinn hefur að geyma ársreikning Hampiðjunnar hf. og dótturfélaganna Balmar Fios lda. í Portúgal, Hampiðjan Namibia ltd. í Namibíu, Hampiðjan New Zealand ltd. á Nýja Sjálandi, Hampiðjan USA Inc. í Bandaríkjunum, Swan Net Gundry ltd. á Írlandi, Cosmos Trawl a/s í Danmörku, Hampiðjan HiTec Ropes a/s. í Noregi, Hampiðjan Canada ltd. í Kanada, Hampiðjan Baltic uab í Litháen, Otter Ultra Low Drag ltd. Cayman og Fjarðaneta hf. á Íslandi.

Samstæðuársreikningurinn er gerður í samræmi við alþjóðlega reikningsskilastaðla (IFRS) eins og þeir hafa verið staðfestir af Evrópusambandinu.

Rekstrartekjur samstæðunnar á árinu voru 40,1 milljónir evra en árið áður voru rekstrartekjur 37,7 milljónir evra. Unnin ársverk hjá samstæðunni voru 433, en voru 436 árið áður. Laun og launatengd gjöld námu 10,4 milljónum evra, þar af voru 1,6 milljónir evra launatengd gjöld. Hagnaður ársins var 2,6 milljónir evra en árið áður var hagnaður 3 milljónir evrur.

Heildareignir samstæðunnar voru 80,4 milljónir evra í árslok. Eigið fé var 40,2 milljónir evra í árslok en af þeirri upphæð eru 6 milljónir evra hlutdeild minnihluta í eigin fé dótturfélaga. Hlutfall eigin fjár, þegar hlutdeild minnihluta er talin með eigin fé, var 50% í árslok. Hlutfé félagsins í árslok var IKR 496, 6 milljónir eða 5,5 milljónir evra. Síðasta skráða viðskiptagengi með hlutabréf félagsins á sl. ári var 6,0.

Fjöldi hluthafa í félaginu var 239 í árslok, en var 237 í ársbyrjun. Í árslok áttu fjórir hluthafar yfir 10% eignarhlut í félaginu, en það eru Vogun hf. sem átti 37,9%, Fiskveiðahlutafélagið Venus hf. sem átti 14,7%, NBI hf. sem átti 11% og bank Nordik P/F sem átti 11% af heildarhlutfé félagsins, aðrir hluthafar áttu minna en 10% eignarhlut.

Stjórn Hampiðjunnar hf. hefur sett sér starfsreglur í samræmi við ákvæði hlutafélagalaga, þar sem valdsvið stjórnar er skilgreint og verksvið hennar gagnvart forstjóra. Í starfsreglum þessum er meðal annars að finna reglur um fundarsköp, reglur um hæfi stjórnar manna til þátttöku í afgreiðslumála, reglur um þagnarskyldu, upplýsingagjöf forstjóra gagnvart stjórn og fleira. Stjórn félagsins ákveður starfskjör forstjóra.

Stjórn Hampiðjunnar hf. leitast við að fylgja Leiðbeiningum um stjórnarhætti fyrirtækja. Þó er ekki ljóst hvort stjórn félagsins uppfyllir skilyrði í greinum 2.5 og 2.6, en það er mat stjórnar að viðmið þeirra orki tvímælis.

Stjórn félagsins leggur til að á árinu 2011 verði greiddur 15% arður af nafnverði hlutafjár til hluthafa, en vísar að öðru leyti í ársreikninginn varðandi breytingar á eigin fé félagsins.

Stjórn og forstjóri Hampiðjunnar hf. staðfesta hér með ársreikning samstæðu félagsins fyrir árið 2010 með undirritun sinni.

Reykjavík 25. mars 2011

Stjórn:
Bragi Hannesson

Árni Vilhjálmsson
Jón Guðmann Pétursson
Kristján Loftsson
Sigurgeir Guðmannsson

Forstjóri:
Jón Guðmann Pétursson

Áritun óháðs endurskoðanda

Til Stjórnar og hluthafa í Hampiðjunni hf.

Við höfum endurskoðað með fylgjandi ársreikning samstæðu Hampiðjunnar hf. fyrir árið 2010. Ársreikningurinn hefur að geyma skýrslu stjórnar, rekstrarreikning, efnahagsreikning, yfirlit um breytingu á eigin fé, yfirlit um sjóðstreymi, upplýsingar um mikilvægar reikningsskilaaðferðir og aðrar skýringar.

Ábyrgð stjórnenda á ársreikningnum

Stjórnendur eru ábyrgir fyrir gerð og framsetningu ársreikningsins í samræmi við alþjóðlega reikningsskilastaðla eins og þeir hafa verið samþykktir af Evrópusambandinu og fyrir því að innleiða innra eftirlit að því marki sem þeir telja nauðsynlegt til að gera þeim kleift að gera ársreikning, sem er í meginatriðum án verulegra annmarka, hvort sem er vegna sviksemi eða mistaka.

Ábyrgð endurskoðenda

Ábyrgð okkar felst í því álit sem við látum í ljós á ársreikningnum á grundvelli endurskoðunarinnar. Endurskoðað var í samræmi við alþjóðlega endurskoðunarstaðla. Samkvæmt þeim ber okkur að fara eftir settum siðareglum, skipuleggja og haga endurskoðuninni þannig að nægjanleg vissa fái um að ársreikningurinn sé án verulegra annmarka.

Endurskoðun felur í sér aðgerðir til staðfestingar á fjárhæðum og skýringum í ársreikningnum. Val endurskoðunaraðgerða byggir á faglegu mati endurskoðandans, meðal annars á þeirri hættu að verulegir annmarkar séu á ársreikningnum, hvort sem er af völdum sviksemi eða mistaka. Við áhættumatið er tekið tillit til þess innra eftirlits félagsins sem varðar gerð og framsetningu ársreikningsins, til þess að skipuleggja viðeigandi endurskoðunar aðgerðir, en ekki til þess að gefa álit á virkni innra eftirlits fyrirtækisins. Endurskoðun felur einnig í sér mat á þeim reikningsskilaaðferðum og matsaðferðum sem stjórnendur nota við gerð ársreikningsins sem og mat á framsetningu hans í heild.

Við teljum að við endurskoðunina höfum við aflað nægilegra og viðeigandi gagna til að byggja álit okkar á.

Álit

Það er álit okkar að ársreikningurinn gefi glögga mynd af afkomu samstæðu Hampiðjunnar hf. á árinu 2010, efnahag 31. desember 2010 og breytingu á handbæru fé á árinu 2010, í samræmi við alþjóðlega reikningsskilastaðla eins og þeir hafa verið samþykktir af Evrópusambandinu og lög um ársreikninga.

Reykjavík 25. mars 2011

PricewaterhouseCoopers ehf

Kristinn Freyr Kristinsson
Ómar H. Björnsson

REKSTRARREIKNINGUR SAMSTÆÐU

	Skýringar	2010	2009
Sala		40.145	37.700
Beinn framleiðslukostnaður		<u>(27.553)</u>	<u>(26.121)</u>
Framlegð		12.592	11.579
Rekstrarkostnaður	6	<u>(8.428)</u>	<u>(8.513)</u>
Rekstrarhagnaður		4.164	3.066
Fjármunatekjur og fjármagnsgjöld	7	(1.716)	(824)
Áhrif af rekstri hlutdeildarfélags	12	<u>684</u>	<u>1.193</u>
		<u>(1.032)</u>	<u>369</u>
Hagnaður fyrir skatta		3.132	3.435
Tekjuskattur	8	<u>(505)</u>	<u>(459)</u>
Hagnaður ársins		<u>2.627</u>	<u>2.976</u>
Skipting hagnaðar			
Hluti hluthafa móðurfélagsins		2.337	2.659
Hluti minnihluta í afkomu dótturfélaga		<u>290</u>	<u>317</u>
		<u>2.627</u>	<u>2.976</u>
Grunnhagnaður og þynntur hagnaður á hlut (EUR cent á hlut)	9	0,53	0,60

YFIRLIT UM HEILDARAFKOMU

	2010	2009
Hagnaður ársins	2.627	2.976
Rekstrarliðir færðir á eigið fé		
Þýðingarmunur vegna starfsemi erlendra dótturfélaga	74	390
Þýðingarmunur vegna hlutdeildarfélags	177	(548)
Þýðingarmunur vegna skattaáhrifa	<u>157</u>	<u>(68)</u>
Heildarafkoma ársins	<u>3.035</u>	<u>2.750</u>
Skipting heildarafkomu		
Hluti hluthafa móðurfélagsins	3.037	2.481
Hluti minnihluta	<u>(2)</u>	<u>269</u>
Heildarafkoma ársins	<u>3.035</u>	<u>2.750</u>

EFNAHAGSREIKNINGUR SAMSTÆÐU

Eignir	Skýringar	2010	2009
Fastafjármunir			
Varanlegir rekstrarfjármunir	10	32.254	32.028
Óefnislegar eignir	11	4.596	5.085
Eignarhlutur í hlutdeildarfélagi	12	13.124	12.379
Fjárfestingareignir	13	472	326
Tekjuskattsinneign	18	210	242
		<u>50.656</u>	<u>50.060</u>
Veltufjármunir			
Birgðir	14	15.254	15.289
Viðskiptakröfur og aðrar skammtímakröfur	15	8.366	8.743
Handbært fé	16	6.123	4.218
		<u>29.743</u>	<u>28.250</u>
Eignir samtals		<u>80.399</u>	<u>78.310</u>
Eigið fé			
Hlutfé		5.536	5.536
Yfirverðsreikningur hlutafjár		521	521
Aðrir varasjóðir		(201)	(901)
Óráðstafað eigið fé		28.391	26.434
		<u>34.247</u>	<u>31.590</u>
Hlutdeild minnihluta		5.990	5.992
Eigið fé samtals		<u>40.237</u>	<u>37.582</u>
Skuldir			
Langtímaskuldir			
Langtímaskuldir	17	21.302	17.112
Tekjuskattsskuldbinding	18	1.747	1.716
		<u>23.049</u>	<u>18.828</u>
Skammtímaskuldir			
Viðskiptaskuldir og aðrar skammtímaskuldir	19	4.721	4.397
Skuldir við lánastofnanir	17	12.392	17.503
		<u>17.113</u>	<u>21.900</u>
Skuldir samtals		40.162	40.728
Eigið fé og skuldir samtals		<u>80.399</u>	<u>78.310</u>

YFIRLIT UM BREYTINGAR Á EIGIN FÉ SAMSTÆÐU

	Hlutfé	Yfir verðs- reikn	Aðrir vara- sjóðir	Óráðst. eigið fé	Hludt. minnihl.	Samtals
Staða 1. janúar 2009	5.537	526	(1.591)	24.643	5.723	34.838
Heildarafkoma ársins 2009			369	2.112	269	2.750
Lagt í varasjóð			321	(321)		0
Keypt eigin hlutabréf	(1)	(5)				(6)
Staða 31. desember 2009 / 1. janúar 2010	5.536	521	(901)	26.434	5.992	37.582
Heildarafkoma ársins 2010			700	2.337	(2)	3.035
Arður til hluthafa				(380)		(380)
Staða 31. desember 2010	<u>5.536</u>	<u>521</u>	<u>(201)</u>	<u>28.391</u>	<u>5.990</u>	<u>40.237</u>

SJÓÐSTREYMI SAMSTÆÐU

	Skýringar	2010	2009
Rekstrarhreyfingar			
Rekstrarhagnaður		4.164	3.066
Rekstrarliðir sem hafa ekki áhrif á fjárstreymi:			
Afskriftir		1.873	1.752
Hagnaður fyrir fjárlíði (EBITDA)		6.037	4.818
Söluhagnaður varanlegra rekstrarfjármuna		(39)	(35)
Breytingar á rekstartengdum eignum og skuldum		281	921
Handbært fé frá rekstri án vaxta og skatta		6.279	5.704
Innborgaðir vextir og arður.....		262	261
Greiddir vextir.....		(1.170)	(823)
Greiddir skattar.....		(41)	(311)
Handbært fé frá rekstri		5.330	4.831
Fjárfestingahreyfingar			
Kaup og sala varanlegra rekstrarfjármuna		(1.455)	(1.443)
Kaup óefnislegra eigna		(133)	(217)
Kaup og sala eignarhluta í öðrum félögum		(146)	114
Handbært fé til fjárfestinga		(1.734)	(1.546)
Fjármögnunarhreyfingar			
Skammtímalán, breyting		(5.416)	(889)
Tekin ný langtímalán		8.494	591
Afborganir langtímalána		(4.389)	(1.519)
Breyting á hlutafé		0	(7)
Arður greiddur til hluthafa		(380)	0
Handbært fé frá fjármögnun (til fjármögnunar)		(1.691)	(1.824)
Hækkun á handbæru fé		1.905	1.461
Handbært fé í byrjun árs.....	16	4.218	2.757
Handbært fé í lok ársins	16	6.123	4.218

SKÝRINGAR
REIKNINGSSKILAADFERÐIR

SKÝRINGAR

REIKNINGSSKILAAÐFERÐIR

1. Almennar upplýsingar

Meginstarfsemi samstæðu Hampiðjunnar hf. og dótturfélaga er framleiðsla og sala á fullbúnum veiðarfærum og íhlutum þeirra. Félagið er hlutafélag og starfar á grundvelli laga nr. 2/1995 um hlutafélög.

Hampiðjan hf. er með heimilisfesti á Íslandi. Heimilisfang er skráð að Skarfagörðum 4 í Reykjavík.

Félagið er skráð á First North hliðarmarkaði Kauphallar OMX á Íslandi.

Stjórn félagsins samþykkti þessi reikningsskil 25. mars 2011.

2. Reikningsskilaaðferðir

Helstu reikningsskilaaðferðir sem beitt var við gerð þessara reikningsskila eru tilgreindar hér á eftir. Þessum aðferðum var beitt á samræmdan hátt á bæði árin sem sett eru fram, nema annað sé tekið fram.

2.1 Grundvöllur reikningsskila

Ársreikningur samstæðu Hampiðjunnar hf. fyrir árið 2010 er gerður í samræmi við alþjóðlega reikningsskilastaðla (IFRS) eins og þeir hafa verið samþykktir af Evrópusambandinu (ESB).

Ársreikningurinn er gerður samkvæmt kostnaðarverðsaðferð, að því undanskildu að afleiðusamningar og skammtímaverðbréf eru færð á gangvirði. Ársreikningurinn er birtur í evrum, sem er starfrækslugjaldmiðill félagsins. Allar fjárhæðir eru í þúsundum evra.

Gerð ársreikninga í samræmi við alþjóðlega reikningsskilastaðla krefst þess að notaðar séu tilteknar aðferðir við reikningshaldslegt mat. Stjórnendur félagsins þurfa jafnframt að ákvarða notkun tiltekinna reikningsskilaaðferða. Sérstaklega er greint frá þessum aðferðum í skýringu nr. 4.

2.1.1 Breytingar á reikningsskilaaðferðum og framsetningu

Reikningsskilastaðlar, lagfæringar og túlkanir sem tóku gildi 1. janúar 2010 og hafa áhrif á ársreikninginn

Staðall/ túlkun	Innihald	Gildistöktími
IFRS 3 (endurnýjaður)	Sameining félaga	1. júlí 2009
IAS 27 (endurbætur)	Samstæðureikningsskil og aðgreind reikningsskil	1. júlí 2009

IFRS 3, 'Sameining félaga' og tengdar breytingar á IAS 27 Samstæðu- og aðgreind reikningsskil, IAS 28 Fjárfestingar í hlutdeildarfyrtækjum og IAS 31 Fjárfestingar í samrekstri. (tók gildi 1. júlí 2009). Þessi endurnýjaði staðall og tengdar breytingar á nokkrum öðrum stöðlum gerir ráð fyrir kaupaðferðinni við sameiningu félaga, ásamt nokkrum mikilvægum breytingum. Sem dæmi þá verða allar greiðslur vegna kaupa á rekstri að vera skráðar á gangvirði að kaupdegi, og óvissar greiðslur verða flokkaðar sem skuld sem síðan verður endurmetin með breytingu í rekstrarreikningi. Það er val, við hver kaup, að meta áhrif minnihluta í keyptum rekstri annað hvort á gangvirði eða miðað við hlutfall af nettó eignum rekstrarins. Allur kostnaður við kaupin verður gjaldfærður strax.

IAS 27 (endurbætur) 'Samstæðureikningsskil og aðgreind reikningsskil' (tók gildi 1. júlí 2009). Endurbættur staðallinn felur í sér breytingar til að samræma staðalinn við bandarískar reikningsskilareglur. Um er að ræða verulegar breytingar sem gætu haft í för með sér meiri sveiflur í afkomu. Breytingar á staðlinum taka eingöngu til viðskipta í framtíðinni. Engin áhrif eru því á núverandi reikningsskil félagsins.

(b) Staðlar, endurbætur og túlkanir sem tóku gildi 2010, en eru ekki viðeigandi í starfsemi samstæðunnar.

Eftirfarandi staðlar, endurbætur og túlkanir tóku gildi 2010, en eru ekki viðeigandi í starfsemi samstæðunnar:

Fjárhæðir eru í þúsundum evra

Staðall/ túlkun	Innihald	Gildistöktími
IFRIC 17	Útdeiling eigna til eigenda sem ekki hefur áhrif á fjárstreymi	1. júlí 2009
IFRIC 18	Yfirfærsla eigna frá viðskiptamönnum	1. júlí 2009
IFRIC 9 (endurbætur)	Endurmat á aðskilnaði innbyggðrar afleiðu	1. júlí 2009
IFRIC 16 (endurbætur)	Áhættuvarnir vegna fjárfestinga í erlendri starfsemi	1. júlí 2009
IAS 36 (endurbætur)	Virðisrýrnun eigna	1. janúar 2010
IFRS 2 (endurbætur)	Eignahlutatengd greiðsla	1. janúar 2010
IFRS 5 (endurbætur)	Fastafjármunir til sölu og aflögð starfsemi	1. janúar 2010

IFRIC 17, 'Útdeiling eigna til eigenda sem ekki hefur áhrif á fjárstreymi' (tók gildi 1. júlí 2009). IFRIC 17 tekur á hvernig meta eigi arðgreiðslu til hluthafa sem er í formi eigna annarra en peninga. Arðsskuldbinding er skráð þegar arðsúthlutun hefur verið heimiluð og fyrirtæki hefur þar með ekki lengur áhrif á hana. Þessa skuldbindingu vegna arðs á að meta á gangvirði þeirrar eignar sem notuð verður í arðsúthlutunina. Mismunurinn á greiddum arði og gangvirði eignanna verður færður í rekstrarreikning. Viðbótarskýringar þarf ef eignin sem notuð er í arðsúthlutunina er skilgreind sem aflögð starfsemi. IFRIC 17 hefur ekki áhrif á reikningsskil samstæðunnar.

IFRIC 18, 'Yfirfærsla eigna frá viðskiptamönnum' (tók gildi 1. júlí 2009). IFRIC 18 skýrir hvernig eigi að meðhöndla fastafjármuni sem fyrirtæki tekur við frá viðskiptavini. Túlkunin á einnig við samkomulag þar sem fyrirtæki tekur við peningum frá viðskiptavini þar sem nota verður fjárhæðina eingöngu til að byggja eða kaupa fastafjármuni, og fyrirkæði verður að nota fastafjármuninn til að veita viðskiptavininum áframhaldandi aðgang að framboði af vörur og/eða þjónustu. IFRIC 18 hefur ekki áhrif á reikningsskil samstæðunnar.

IFRIC 9, 'Endurmat á aðskilnaði innbyggðrar afleiðu og IAS 39, Fjáreignir: Skráning og mat' (tók gildi 1. júlí 2009). Þessar endurbætur á IFRIC 9 gerir þá kröfu til fyrirtækja að endurmeta hvort þörf er á að aðskilja innbyggða afleiðu frá grunnsamningi þegar fyrirtækið endurflokkar eignina frá því að vera á gangvirði með breytingum í gegn um rekstrarreikning. Þetta endurmat þarf að byggjast á aðstæðum sme voru fyrir hendi þegar fyrirtækið gerði samninginn eða þegar breyting varð á samningnum sem breytti verulega sjóðsstreymi hans, eftir því hvort seinna var. Ef fyrirtækið getur ekki framkvæmt þetta mat þá er ekki hægt að endurflokka geminginn úr því að vera á gangvirði með breytingu í gegn um rekstrareikning.

IFRIC 16, 'Áhættuvarnir vegna fjárfestinga í erlendri starfsemi' (tók gildi 1. júlí 2009). Þessar endurbætur tiltaka að áhættuvarnargerningurinn megi vera staðsettur hvar sem er innan samstæðunnar, þar með talið í erlendu starfseminni, svo lengi sem skilyrði áhættuvarnarinnar skv. IAS 39 eru uppfyllt. IFRIC 16 hefur ekki áhrif á reikningsskil samstæðunnar.

IAS 36 (endurbætur), 'Virðisrýrnun eigna', (tók gildi 1. janúar 2010). Endurbæturnar skýra að starfspáttur eins og hann er skilgreindur í grein 5 í IFRS 8 er stærsta fjárskapandi einingin sem á að heimfæra viðskiptavild á í virðisrýrnunarprófi.

IFRS 2 (endurbætur), 'Eignahlutatengd greiðsla', (gildir frá 1. janúar 2010). Endurbæturnar innlima IFRIC 8 "Gildissvið IFRS 2" og IFRIC 11 "IFRS 2 - Hreyfingar samstæðu og eigin hluta". Einnig útvíkka endurbæturnar leiðbeiningarnar í IFRIC 11 með því að taka á tilhögun innan samstæðu sem ekki var áður tekið á.

IFRS 5 (endurbætur), 'Fastafjármunir til sölu og aflögð starfsemi' (gildir frá 1. janúar 2010). Endurbæturnar skýra að IFRS 5 ákvarðar þær skýringar sem krafist er vegna fastafjármuna til sölu og aflagðrar starfsemi. Einnig er skýrt að almennar kröfur í IAS 1 eiga enn við, sérstaklega grein 15 (að fá fram sanngjarna framsetningu) og grein 125 (uppspretta óvissu í mati) í IAS 1.

(c) *Útgefnir staðlar og túlkanir sem ekki hafa tekið gildi.*

Eftirfarandi staðlar og túlkanir á gildandi stöðlum hafa verið gefnir út og verða skylda á reikningsskilatímabilum samstæðunnar sem byrja 1. janúar 2011 eða eftir það, en samstæðan hefur ekki innleitt þá fyrir þann tíma:

Staðall/ túlkun	Innihald	Gildistöktími
IAS 24 (endurnýjaður)	Upplýsingar um tengda aðila	1. janúar 2011
IAS 32 (endurbætur)	Flokkun á 'rights issues'	1. febrúar 2010
IFRIC 19	Uppgjör fjárskuldar með eiginfjárgerningum	1. júlí 2010
IFRIC 14 (endurbætur)	Fjármálagerningar: Skráning og mat – hæfir áhættuvarðir liðir	1. janúar 2011
IFRS 9	Fjármálagerningar: Flokkun og mat	1. janúar 2013

(d) *Innleiðing staðla fyrir gildistöktíma þeirra.*

Samstæðan innleiddi enga staðla fyrir gildistöktíma þeirra á árinu 2010.

Fjárhæðir eru í þúsundum evra

2.2 Samstæðureikningskil

a) Dótturfélög

Dótturfélög eru öll fyrirtæki þar sem samstæðan hefur vald til að ráða fjárhagslegri og stjórnunarlegri stefnu, sem fylgir að öðru jöfnu eignarhlut með meira en helmingi atkvæðaréttar. Litið er til áhrifa af mögulegum atkvæðarétti sem hægt er að nýta eða breyta við mat á því hvort samstæðan ráði yfir öðru fyrirtæki. Dótturfélög eru að fullu hluti samstæðunnar frá þeim degi þegar yfirráð eru færð yfir til samstæðunnar. Þau eru tekin út úr samstæðunni frá þeim degi þegar yfirráðum lýkur.

Kaupaðferð í reikningshaldi er notuð við færslu kaupa samstæðunnar á dótturfélögum. Kaupverð er metið sem gangvirði tilgreindra eigna sem látnar eru af hendi, útgefina eiginfjárgerninga og skulda sem stofnað er til eða teknar eru yfir á viðskiptadegi, auk kostnaðar sem rekja má beint til yfirtökunnar. Aðgreinanlegar eignir og skuldir og skuldbindingar sem eru yfirteknar við sameiningu fyrirtækja eru metnar í upphafi á gangvirði á yfirtökudegi, án tillits til hversu mikil hlutdeild minnihluta er. Sú fjárhæð kaupverðs sem er umfram gangvirði eignarhluta samstæðunnar í yfirteknum aðgreinanlegum hreinum eignum er skráð sem viðskiptavild.

Viðskipti á milli fyrirtækja, innbyrðis stöður og óinnleystur hagnaður af færslum á milli fyrirtækja samstæðunnar eru felldar niður í samstæðureikningsskilunum. Óinnleyst tap er einnig fellt niður nema viðskiptin gefi vísbendingu um að virði eignarinnar sem var yfirfærð hafi rýrnað. Reikningsskilaaðferðum dótturfélaga hefur verið breytt, þar sem þörf er á, til að tryggja samræmi við aðferðir samstæðunnar.

b) Hlutdeildarfélög

Hlutdeildarfélög eru allar rekstrareiningar sem samstæðan hefur veruleg áhrif í en hefur ekki yfirráð yfir. Fjárfestingar í hlutdeildarfélögum eru færðar með hlutdeildaraðferð við reikningsskil og eru færðar í upphafi á kostnaðarverði. Hlutur samstæðunnar í hagnaði eða töpum hlutdeildarfélaga eftir kaup er færður í rekstrarreikning og hlutur hennar í hreyfingum eiginfjárreikninga er færður á eigið fé. Uppsafnaðar hreyfingar eftir yfirtöku eru leiðréttar gagnvart bókfærðri fjárhæð fjárfestingarinnar. Þegar hlutur samstæðunnar í tapi hlutdeildarfélagsins er jafnmikill eða meiri en hlutdeild hennar í hlutdeildarfélaginu, þ.m.t. allar aðrar ótryggðar viðskiptakröfur, færir samstæðan ekki frekari tap nema hún hafi stofnað til skuldbindinga eða innt af hendi greiðslur fyrir hönd hlutdeildarfélagsins.

2.3 Starfsþáttaskýrslur

Rekstrarstarfsþáttur er aðgreinanlegur hluti samstæðunnar sem fæst við að útvega tiltekna vöru eða þjónustu sem er háð ólíkum þáttum varðandi áhættu og afkomu en þá sem tengist öðrum rekstrarstarfsþáttum samstæðunnar. Samstæðan skilgreinir starfsemina sem einn starfsþátt.

2.4 Umreikningur á erlendum gjaldmiðlum

(a) Starfrækslugjaldmiðill og reikningsskilagjaldmiðill

Í reikningsskilum fyrirtækja innan samstæðunnar eru liðir færðir í gjaldmiðli þess efnahagslega umhverfis sem þau starfa í (starfrækslugjaldmiðillinn). Samstæðureikningsskilin eru sett fram í þúsundum evra, sem er bæði starfrækslugjaldmiðill og framsetningargjaldmiðill samstæðunnar.

(b) Viðskipti og stöður

Viðskipti í erlendum gjaldmiðli eru umreiknuð yfir í starfsrækslugjaldmiðil á því gengi sem er í gildi á viðskiptadeginum. Hagnaður eða tap, sem stafa af uppgjöri slíkra viðskipta og af umreikningi á gengi peningalegra eigna og skulda í erlendri mynt í lok ársins, eru færð í rekstrarreikning.

(c) Félag samstæðunnar

Afcoma og efnahagur félaga samstæðunnar þar sem starfrækslugjaldmiðill er annar en framsetningargjaldmiðillinn, eru umreiknuð í framsetningargjaldmiðilinn með eftirfarandi hætti:

- (i) eignir og skuldir efnahagsreiknings eru umreiknaðar á gengi í lok ársins
- (ii) liðir rekstrarreiknings eru umreiknaðir á meðalgengi ársins
- (iii) allar breytingar á gengi sem af þessu leiða eru færðar sem sérgreindur liður meðal eigin fjár

Viðskiptavild og annað yfirverð vegna kaupa á erlendum dótturfélögum eru meðhöndluð sem eignir og skuldir þeirra og umreiknað á gengi lok ársins.

2.5 Varanlegir rekstrarfjármunir

Til fasteigna teljast fyrst og fremst verksmiðjur, iðnaðarhúsnæði og skrifstofur. Varanlegir rekstrarfjármunir eru tilgreindir á upphaflegu kostnaðarverði að frádregnum afskriftum. Upphaflegt kostnaðarverð felur í sér kostnað sem rekja má beint til kaupa á viðkomandi eignum.

Viðbótarfjárfesting sem fellur til síðar er innifalin í bókfærðu verði eignarinnar eða færð sem sérgreind eign, eftir því sem við á. Það gerist þó einungis þegar líklegt er að efnahagslegur ávinningur, sem tengist fjárfestingunni, muni í framtíðinni renna til samstæðunnar og að unnt sé að meta kostnaðarverð með öruggum hætti. Viðgerðir og viðhald eru gjaldfærðar í rekstrarreikningi á því tímabili þegar stofnað er til þeirra.

Land er ekki afskrifað. Afskriftir annarra eigna eru reiknaðar þannig að mismunur á kostnaðarverði þeirra og áætluðu hrakvirði er dreift línulega á áætlaðan nýtingartíma eignanna, sem er eftirfarandi:

Vélar og önnur framleiðslutæki	12-15 ár
Bifreiðar	5-9 ár
Fasteignir	25-70 ár
Skrifstofubúnaður, áhöld og þróunarkostnaður	3-5 ár
Einkaleyfi	16-20 ár
Hugbúnaður	5-10 ár

Meiriháttar endurbætur eru afskrifaðar á líftíma viðkomandi eignar eða þeim tíma sem líður að næstu meiriháttar endurbótum, hvort sem skemur er.

Hrakvirði eigna og nýtingartími eru endurskoðað árlega og leiðrétt, ef við á.

Bókfært verð eignar er fært niður í endurheimtanlegt virði ef bókfært verð hennar er hærra.

Söluhagnaður og -tap reiknast sem mismunur söluverðs að frádregnum kostnaði við sölu og bókfærðs verðs seldra eigna á söluvegi. Söluhagnaður og -tap er fært í rekstrarreikning. Þegar endurmetnar eignir eru seldar eru fjárhæðir sem eru innifaldar í öðrum varasjóðum og þeim tengjast, færðar yfir á óráðstafað eigið fé.

2.6 Óefnislegar eignir

(a) Viðskiptavild

Viðskiptavild endurspeglar þá fjárhæð kaupverðs sem er umfram gangvirði hluta samstæðunnar í hreinum aðgreinanlegum eignum yfirtekins dótturfélags á yfirtökudegi. Viðskiptavild vegna samruna og kaupa dótturfélaga er hluti af óefnislegum eignum samstæðunnar. Viðskiptavild er metin árlega að teknu tilliti til virðisrýmnunar og er bókfærð á kostnaðarverði að frádregnu uppsöfnuðu virðisrýmunartapi.

Viðskiptavild er skipt á fjárskapandi einingar í því skyni að meta hana með tilliti til virðisrýmnunar. Virðisrýmun viðskiptavildar, byggð á virðisrýmunarprófum í samræmi við IAS-staðal 36, er gjaldfærð í rekstrarreikningi.

(b) Einkaleyfi

Einkaleyfi er tilkomið vegna kaupa á útgefnum einkaleyfum og umsóknum á öðrum er tengjast ýmsum framleiðsluvörum samstæðunnar. Einkaleyfi er fært á kostnaðarverði að frádregnum uppsöfnuðum afskriftum.

(c) Hugbúnaður

Hugbúnaðarleyfi sem hafa verið keypt eru eignfærð miðað við þann kostnað sem stofnað var til við að kaupa og koma í notkun þessum tiltekna hugbúnaði. Hugbúnaður er færður á kostnaðarverði að frádregnum uppsöfnuðum afskriftum.

(d) Þróunarkostnaður

Kostnaður tengdur þróun og viðhaldi veiðarfæra er gjaldfærður þegar til hans er stofnað. Kostnaður, sem er beinlínis tengdur framleiðslu aðgreinanlegra og einstakra veiðarfæra sem samstæðan hefur umráð yfir og mun sennilega mynda efnahagslegan ávinning sem er meiri en kostnaður í meira en eitt ár er færður sem óápreifanlegar eignir. Beinn kostnaður innifelur starfsmannakostnað vegna veiðarfæraþróunar og viðeigandi hluta tilheyrandi óbeins kostnaðar.

2.7 Virðisrýrnun eigna

Eignir sem hafa óskilgreindan líftíma og eru ekki afskrifaðar á kerfisbundinn hátt eru metnar árlega með tilliti til virðisrýrnunar. Eignir sem eru afskrifaðar eru skoðaðar með tilliti til virðisrýrnunar þegar breytingar á umhverfi eða atburðir benda til þess að bókfært verð þeirra sé lægra en endurheimtanlegt virði þeirra. Sérstök niðurfærsla er færð ef endurheimtanlegt virði þeirra, sem er hærra af nettó söluverði og notkunarvirði, er lægra en kostnaðarverð þeirra að frádregnum afskriftum. Í virðisrýrnunarprófi eru eignir flokkaðar eins og mögulegt er svo hægt sé að mæla áætlað sjóðstreymi þeirra.

2.8 Fjárfestingar

Eignarhlutir í öðrum félögum innifela eignarhluti í öðrum félögum en dóttur- og hlutdeildarfélögum. Eignarhlutir í öðrum félögum eru færðir á kostnaðarverði að frádreginni niðurfærslu vegna virðisrýrnunar.

Samstæðan flokkar fjárfestingar sínar í kröfur og fjáreignir sem haldið er til sölu. Flokkunin tekur mið af tilgangi fjárfestinganna. Stjórnendur ákveða flokkun fjárfestinganna á kaupdegi og endurskoða reglulega.

(a) Kröfur

Kröfur eru fjáreignir með skilgreindum gjalddögum og eru ekki skráðar á virkum markaði og ekki stendur til að selja þær. Þær eru meðal veltufjármuna nema samið sé um gjalddaga sem er síðar en 12 mánuði frá dagsetningu efnahagsreiknings. Kröfur eru innifaldar meðal viðskiptakrafna og fyrirframgreiðslna í efnahagsreikningi.

(b) Fjárfestingar sem haldið er til sölu

Fjárfestingar haldið til sölu eru ekki afleiður og hafa ekki verið skilgreindar sem fjáreignir á gangvirði í gegnum rekstrarreikning. Þær eru færðar meðal fastafjármuna nema stjórnendur ætli sér að selja þær innan 12 mánaða frá dagsetningu efnahagsreiknings.

Kaup og sala fjárfestinga eru færð á viðskiptadegi sem er sá dagur sem samstæðan skuldbindur sig til að kaupa eða selja fjárfestingar. Viðskiptakostnaður er innifalinn í kaupverði. Fjárfestingar til sölu eru eftir það bókfærðar á gangvirði. Fjárfestingar eru færðar út úr efnahagsreikningi þegar réttindi til sjóðstreymis þeirra eru útrunnin eða þegar samstæðan hefur flutt áhættu og ávinning af fjárfestingunni. Óinnleystur hagnaður/tap af fjárfestingum sem flokkaðar eru sem fjárfestingar til sölu er færður meðal eigin fjár. Gangvirði fjárfestinga er byggt á tilboðsverðum eða sjóðstreymislíkönunum. Gangvirði óskráðra hlutabréfa er áætlað út frá verði/hagnaði eða verði/sjóðstreymiskennitölum sem endurspeglar umhverfi útgefandans. Þar sem ekki er hægt að mæla verðmæti óskráðra hlutabréfa með ábyggilegum hætti, eru þau bókfærð á kostnaðarverði að frádreginni virðisrýrnun. Þegar fjárfestingaverðbréf eru seld eða færð niður, færast uppsöfnuð áhrif sem áður höfðu verið færð yfir eigið fé til tekna eða gjalda í rekstrarreikningi.

Gangvirði skráðra fjárfestinga er byggt á gildandi tilboðsverði. Ef markaðurinn fyrir fjáreign er ekki virkur (og fyrir óskráð verðbréf) ákvarðar samstæðan gangvirði með því að nota sérstakar matsaðferðir. Meðal þeirra er notkun nýlegra viðskipta ótengdra aðila, tilvísun til annarra gerninga sem eru efnislega þeir sömu, núvirt greining á sjóðstreymi og verðmyndunarlíkðon fyrir vilnun sem eru sérsniðin til að endurspegla sérstakar aðstæður útgefandans.

Á sérhverri dagsetningu efnahagsreiknings metur samstæðan hvort fyrir hendi séu hlutlægar vísbendingar um að fjáreign eða flokkur fjáreigna hafi rýrnað í virði. Þegar um er að ræða hlutabréfatengd verðbréf sem er haldið til sölu er tekið tillit til verulegrar lækkunar eða lækkunar til lengri tíma á gangvirði verðbréfsins sem er lægra en kostnaðarverð þess þegar ákvarðað er hvort verðmæti bréfanna hafi lækkað. Ef einhver slík vísbending er fyrir hendi að því er varðar fjáreignir sem haldið er til sölu er uppsafnað tap - metið sem mismunurinn á kostnaðarverði kaupanna og gildandi gangvirðis að frádregnu öllu virðisrýrnunartapi af þessari fjáreign sem var áður fært í rekstrarreikning - fjarlægt úr eigin fé og fært í rekstrarreikning. Virðisrýrnunartöpp af eiginfjárgerningum sem færð eru í rekstrarreikning eru ekki bakfærð í gegnum rekstrarreikning.

2.9 Birgðir

Hráefni eru metin á innkaupsverði. Kostnaðarverð vara í framleiðslu og fullunninna vara samanstendur af beinum launa- og efniskostnaði ásamt öðrum kostnaði sem beint eða óbeint tengist framleiðslu varanna. Kostnaðarverð er ákvarðað með því að nota "fyrst inn-, fyrst út" aðferðina (FIFO-aðferðina). Birgðir samanstanda af netum, köðlum, járnvörum, veiðarfærum, vörum í vinnslu og hráefnum til neta, kaðla og hleraframleiðslu. Niðurfærsla er færð á móti vörum sem hreyfast hægt.

2.10 Verk í vinnslu

Umsamin verk í vinnslu eru metin miðað við söluverð að teknu tilliti til framgangs þeirra. Ef ljóst er að tap verður á verkinu þá er það innleyst strax.

2.11 Viðskiptakröfur

Viðskiptakröfur eru færðar á nafnverði að frádreginni niðurfærslu til að mæta þeim kröfum sem kunna að tapast. Niðurfærslan er byggð á mati á tapsáhættu gagnvart einstökum kröfum. Kröfur sem eru endanlega tapaðar eru færðar út úr bókum samstæðunnar.

2.12 Handbært fé og ígildi þess

Handbært fé innfelur reiðufé, inneignir í bönkum og aðrar skammtímafjárfestingar sem auðvelt er að skipta í reiðufé og eru með binditíma allt að þrem mánuðum. Yfirdráttur í banka er sýndur í lántöku meðal skammtímaskulda í efnahagsreikningi .

2.13 Hlutfé

Almennir hlutir eru flokkaðir sem eigið fé.

Ef eitthvert félag samstæðunnar kaupir eigið hlutfé félagsins (eigin hlutabréf) er endurgjaldið sem greitt er, að meðtöldum öllum viðbótarkostnaði sem rekja má beint til kaupanna (að frádregnum tekjusköttum), dregið frá eigin fé þar til hlutirnir eru afskrifaðir, endurútgefnir eða þeim ráðstafað. Þegar slíkir hlutir eru síðan seldir eða endurútgefnir er hvers kyns endurgjald sem móttakið er, að frádregnum öllum viðbótarkostnaði við viðskiptin sem má rekja beint til kaupanna og tengdra áhrifa vegna tekjuskatta, innifalið í eigin fé.

2.14 Lántökur

Lántaka er færð í upphafi á gangvirði. Allur lántökukostnaður er gjaldfærður um leið og hann fellur til.

Lántaka er flokkuð meðal skammtímaskulda nema samstæðan hafi óskilyrtan rétt til að fresta uppgjöri skuldarinnar í a.m.k. 12 mánuði eftir dagsetningu efnahagsreiknings.

2.15 Frestaður tekjuskattur

Frestaður tekjuskattur af tímabundnum mismunum milli skattverðs eigna og skulda og bókfærðra fjárhæða þeirra í samstæðureikningsskilunum er færður að fullu til skuldar. Frestaður tekjuskattur er hins vegar ekki færður ef hann myndast vegna upphaflegrar færslu eignar eða skuldar í öðrum viðskiptum en sameiningu fyrirtækja sem hefur hvorki áhrif á reikningshaldslegan né skattskyldan hagnað eða tap. Frestaður tekjuskattur er ákvarðaður með því að nota skatthlutföll sem hafa verið lögleidd fyrir dagsetningu efnahagsreiknings eða fyrir liggur að verði lögleidd og vænst er að verði í gildi þegar tengd frestuð skattinneign er innleyst eða frestaða tekjuskattskuldbindingin er gerð upp.

Frestaður tekjuskattur vegna tímabundinna mismuna sem stafa af fjárfestingum í dótturfélögum og hlutdeildarfélögum er færður nema þegar samstæðan stjórnar því hvenær tímabundni mismunurinn er bakfærður og líklegt er að tímabundni mismunurinn muni ekki snúast við í fyrirsjáanlegri framtíð.

Frestaðar skattinneignir eru færðar að því marki sem líklegt er að unnt verði að nýta tímabundna mismuni á móti skattalegum framtíðarhagnaði.

2.16 Starfsmannasamningar

Ágóðahlutir og bónusgreiðslur

Undir vissum kringumstæðum er færð skuldbinding vegna lykilstarfsmanna vegna áunninna réttinda til ágóðahluta. Til þess að svo sé þarf eftirfarandi skilyrði að vera uppfyllt:

Það liggur fyrir formleg ákvörðun um greiðslu ákveðinnar fjárhæðar og ákvörðunin er tekin áður en reikningskilin eru gefin út.

Kostnaður vegna ágóðahluta og bónusgreiðslna sem verður væntanlega greiddur á næstu 12 mánuðum, er færður á þeirri fjárhæð sem líklegt er að komi til greiðslu.

2.17 Aðrar skuldbindingar

Aðrar skuldbindingar eru færðar þegar samstæðan hefur tekið á sig skuldbindingu vegna liðinna atburða, líkur eru taldar á að til greiðslu þeirra komi og hægt er að mæla þær með ábyggilegum hætti. Samstæðan veitir ábyrgð á vissum vörum og skuldbindur sig til þess að gera við vörur sem vinna ekki með eðlilegum hætti.

2.18 Innlaun tekna

Tekjur samanstanda af gangvirði vegna sölu á vörum og þjónustu, að frádrögnum virðisaukaskatti og afslætti og eftir að innbyrðis sala innan samstæðunnar hefur verið felld niður.

(a) *Sala á vöru og þjónustu*

Sala á vöru er færð á því reikningskilatímabili sem varan er afhent og sala á þjónustu er færð á því reikningstímabili sem þjónustan er innt af hendi með áfangaaðferð.

(b) *Vaxtatekjur*

Vaxtatekjur eru færðar í rekstrarreikning með aðferð virkra vaxta vegna allra fjármálagerna sem færðir eru á kostnaðarverði.

(c) *Arðstekjur*

Arðstekjur eru færðar þegar réttur til að taka á móti greiðslu er fastsettur.

2.19 Leigusamningar

Leiga á varanlegum rekstrarfjármunum þar sem samstæðan nýtur næstum alls ávinnings og ber næstum alla áhættu á leigumun er flokkuð sem kaupleiga. Kaupleiga er færð til eignar við upphaf leigutíma á gangvirði leigumunar eða núvirði lágmarksleigugreiðslna hvort sem lægra er. Hverri leigugreiðslu er skipt milli leiguskuldar og vaxtagjalda. Jafnframt hefur leiguskuld við leigusala, að frádrögnum vöxtum, verið færð meðal annarra langtímaskulda. Vaxtahluti leigugreiðslunnar er gjaldfærður í rekstrarreikningi á leigutíma til þess að sýna stöðugt vaxtahlutfall af eftirstöðvum leiguskuldar í lok hvers tímabils. Varanlegir rekstrarfjármunir sem keyptir eru á kaupleigu eru afskrifaðir á nýtingartíma eða leigusamningstíma, hvort sem skemmra reynist.

Leigusamningar þar sem leigusali heldur verulegum hluta áhættu og ávinnings vegna eignarhalds eru flokkaðir sem rekstrarleiga. Greiðslur sem inntar eru af hendi samkvæmt rekstrarleigu (að frádrögnum öllum hvatagreiðslum mótteknum frá leigusala) eru gjaldfærðar í rekstrarreikning línulega á leigutímanum.

2.20 Úthlutun arðs

Úthlutun arðs til hluthafa félagsins er færð sem skuld í reikningskil samstæðunnar á því tímabili sem hluthafar félagsins samþykkja arðgreiðslurnar.

3. Fjárhagsleg áhættustjórnun

Samstæðan starfar í umhverfi með ýmiss konar fjárhagsáhættu, þar með talið lánsáhættu, lausafjárahættu og markaðsáhættu. Heildaráætlun samstæðunnar um áhættustjórnun beinist fyrst og fremst að ófyrirséðri hegðun fjármálamarkaða og með henni er reynt að draga sem mest úr hugsanlegum neikvæðum áhrifum á rekstrarárangur samstæðunnar.

Stjórn móðurfélagsins ber ábyrgð á að innleiða og hafa eftirlit með áhættustýringu samstæðunnar. Stjórnin hefur falið forstjóra móðurfélagsins umsjón með daglegri áhættustýringu samstæðunnar.

(a) *Lánsáhætta*

Lánsáhætta er hættan á fjárhagslegu tapi samstæðunnar ef viðskiptamaður eða mótaðili í fjármálagerningi getur ekki staðið við umsamdar skuldbindingar sínar. Lánsáhætta samstæðunnar er einkum vegna viðskiptakrafna.

Viðskiptakröfur og aðrar kröfur

Lánsáhætta samstæðunnar ræðst einkum af fjárhagsstöðu og starfsemi einstakra viðskiptamanna.

Margir viðskiptamenn samstæðunnar hafa átt í áralöngum viðskiptum við hana og tapaðar viðskiptakröfur hafa verið óverulegar í hlutfalli af veltu. Við stýringu lánsáhættu vegna viðskiptamanna er einkum horft til aldurs krafna og fjárhagsstöðu einstakra viðskiptamanna.

Samstæðan myndar niðurfærslu vegna áætlaðrar virðisrýrnunar viðskiptakrafna, annarra krafna og fjárfestinga. Niðurfærslan er í meginatriðum sérstök niðurfærsla vegna einstakra viðskiptamanna.

Ábyrgðir

Það er stefna samstæðunnar að veita aðeins dótturfélögum eða móðurfélagi ábyrgðir. Þann 31. desember 2010 voru ábyrgðir 157 þúsund evrur, en árið áður voru ábyrgðir 4,6 millj. evrur.

Mesta mögulegt tap vegna lánsáhættu án tillits til veða

Eftirfarandi tafla sýnir mesta mögulega tap vegna lánsáhættu án tillits til veða þann 31. desember 2010 og 2009. Fyrir efnahagsliði er mesta mögulega tapið byggt á bókfærðu verði eignanna á uppgjörsgæði.

Lánsáhætta tengd efnahagsliðum	Mesta mögulega tap	
	2010	2009
Viðskiptakröfur og aðrar skammtímakröfur	8.366	8.743
Handbært fé	6.123	4.218
Samtals mesta mögulega tap vegna lánsáhættu	14.489	12.961

b) *Lausafjárahætta*

Lausafjárahætta er hættan á því að samstæðan geti ekki staðið við fjárhagsskuldbindingar sínar eftir því sem þær gjaldfalla. Markmið samstæðunnar er að stýra lausafé þannig að tryggt sé að hún hafi alltaf nægt laust fé til að mæta skuldbindingum sínum eftir því sem þær gjaldfalla og forðast þannig að skaða orðspor samstæðunnar.

Taflan hér að neðan greinir skuldir samstæðunnar í flokka eftir gjalddögum þeirra. Upphæðir í töflunni eru ónúvitar sammingsbundnar greiðslur. Skuldir á gjalddaga innan 12 mánaða frá dagsetningu efnahagsreiknings eru á bókfærðu verði þar sem áhrif núvirðingar eru óveruleg.

Staða 31. desember 2010

	Bókfært verð	Sjóðstreymi skv. samningum	Innan 1 árs	Yfir 5 ár		
				1 - 2 ár	2 - 5 ár	
Lántökur	33.694	37.845	13.306	3.781	7.433	13.325
Viðskiptaskuldir	4.720	4.720	4.720	0	0	0
	38.414	42.565	18.026	3.781	7.433	13.325

b) *Markaðsáhætta*

Markaðsáhætta er hættan á því að breytingar í markaðsverði erlendra gjaldmiðla, vaxta og gengi hlutabréfa hafi áhrif á afkomu samstæðunnar eða virði fjárfestinga hennar í fjármálagerningum.

Gjaldmiðlagengisáhætta

Samstæðan býr við gengisáhættu vegna innkaupa og lántöku í öðrum gjaldmiðlum en starfrækslugjaldmiðlum einstakra samstæðufélaga. Helstu starfrækslugjaldmiðlar einstakra samstæðufélaga eru evrur (EUR) og íslenskar krónur (ISK). Þeir gjaldmiðlar sem einkum skapa gengisáhættu eru ISK og CHF.

Lántaka samstæðunnar í öðrum gjaldmiðlum en evrum myndar gengisáhættu sem ekki er varin. Vextir af þessum lánnum eru aðrir, en af lánnum sem samstæðan tekur í evrum.

Fjárhæðir eru í þúsundum evra

Vaxtaáhætta

Lántökur samstæðunnar eru að stærstum hluta með breytilegum vöxtum.

Önnur markaðsverðisáhætta

Önnur markaðsverðisáhætta samstæðunnar er aðallega fólgin í fjárfestingu í hlutdeildarfélaginu HB Granda hf.

3.1 Áhættustýring eiginfjár

Félagið stýrir fjármögnun sinni með það að markmiði að viðhalda getu hennar til áframhaldandi reksturs til að greiða eigendum sínum arð og öðrum hlutaðeigandi viðeigandi ávinning og til að viðhalda skipulagi fjármögnunar sem lágmarkar kostnað við fjármögnun.

Félagið getur breytt upphæð arðs sem greiddur er hluthöfum, endurgreitt hlutafé, gefið út nýtt hlutafé eða selt eignir til að minnka skuldir til aðviðhalda eða lagfæra skipulag fjármögnunar.

Eftirfarandi tafla sýnir fjármögnun samstæðunnar og eiginfjárlutfall (fjárhæðir í þúsundum evra):

	2010	2009
Lántökur, langtíma	21.302	17.112
Lántökur, skammtíma	12.392	17.503
Frádregið: Handbært fé	(6.123)	(4.218)
Skuldir nettó	27.571	30.397
Eigið fé	40.237	37.582
Fjármögnun samtals	67.808	67.979
Eiginfjárlutfall	50,05%	47,99%

4. Mikilvæg atriði sem varða reikningshaldslegt mat

Skráning eigna og skulda með tilliti til næsta fjárhagsárs er byggð á mati samstæðunnar. Stöðugt er farið yfir slíkt mat með hliðsjón af reynslu og öðrum þáttum svo sem framtíðarvæntingum sem talda eru eðlilegar miðað við aðstæður. Slíkt reikningshaldslegt mat er í eðli sínu sjaldan nákvæmlega í samræmi við raunverulega niðurstöðu.

5. Laun og launatengd gjöld

Starfsmannamál	2010	2009
Laun og launatengd gjöld sundurliðast þannig:		
Laun	8.761	8.573
Launatengd gjöld og annar starfsmannakostnaður	1.620	1.629
	<u>10.381</u>	<u>10.202</u>
Meðalfjöldi starfsmanna á árinu.	433	436

Félagið hefur ekki gert neina samninga við starfsmenn eða stjórnendur um lífeyris- eða eftirlaunagreiðslur.

Laun og launatengd gjöld skiptast á eftirfarandi hátt í rekstrarreikningi	2010	2009
Framleiðslukostnaður	6.378	6.258
Annar rekstrarkostnaður	4.003	3.944
	<u>10.381</u>	<u>10.202</u>

6. Rekstrarkostnaður sundurliðast þannig

	2010	2009
Sölu -stjórnunar og markaðskostnaður	7.183	7.039
Afskrifaðar viðskiptakröfur	89	165
Afskriftir varanlegra rekstrarfjármuna	574	511
Annar kostnaður	582	798
	<u>8.428</u>	<u>8.513</u>

7. Fjármunatekjur og (fjármagnsgjöld)

	2010	2009
Vaxtatekjur	137	181
Vaxtagjöld	(1.405)	(1.806)
Gengismunur	(457)	622
Söluhagnaður (-tap) hlutabréfa, fenginn arður	9	179
	<u>(1.716)</u>	<u>(824)</u>

8. Tekjuskattur

	2010	2009
Tekjuskattur til greiðslu	273	(32)
Frestaður tekjuskattur (Skýring 18)	232	491
	<u>505</u>	<u>459</u>

Reiknaður tekjuskattur af hagnaði samstæðunnar fyrir skatta (virkur tekjuskattur) er frábrugðinn þeirri fjárhæð sem kæmi út ef tekjuskattshlutfall er notað til útreikningsins sem hér greinir:

Hagnaður fyrir skatta	<u>3.132</u>	<u>3.435</u>
Reiknaður tekjuskattur með tekjuskattshlutfalli viðkomandi lands	429	203
Varanlegir mismunir	123	277
Nýting á yfiræranlegu tapi sem ekki hefur verið tekið tillit til	(47)	(21)
Tekjuskattur samkvæmt rekstrarreikningi	<u>505</u>	<u>459</u>

9. Hagnaður á hlut

Hagnaður á hlut er reiknaður með því að deila þeim hagnaði sem skipta má á hluthafa í móðurfélaginu með vegnu meðaltali almennra hluta sem gefnir eru út á árinu, að undanskildum almennum hlutum sem félagið hefur keypt og heldur sem eigin hlutum.

Fjárhæðir eru í þúsundum evra

	2010	2009
Hagnaður á árinu (þúsundir evra)	2.627	2.976
Veginn meðalfjöldi útistandandi hluta (í þúsundum)	496.593	496.746
Grunnhagnaður og þynntur hagnaður á hlut (EUR cent)	0,53	0,60

Heildarfjöldi hluta nemur 500 milljónum, þar af eru eigin hlutir 3,4 milljón, hver að nafnverði 1 ISK. Allir útgefnir hlutir eru greiddir að fullu. Engin breyting varð á fjölda hluta á árinu.

10. Varanlegir rekstrarfjármunir

	Fasteignir	Vélar, áhöld og tæki	Samtals
Staða 1. janúar 2009			
Kostnaðarverð	25.104	14.406	39.510
Uppsafnaðar afskriftir	(1.960)	(5.673)	(7.633)
Bókfært verð	23.144	8.733	31.877
Miðað við 31. desember 2009			
Bókfært verð í 1. janúar 2009	23.144	8.733	31.877
Gengismunir	65	14	79
Viðbætur	781	918	1.699
Selt og aflagt	(127)	(95)	(222)
Afskriftir	(324)	(1.081)	(1.405)
Bókfært verð 31. desember 2009	23.539	8.489	32.028
Staða 1. janúar 2010			
Kostnaðarverð	25.770	14.760	40.530
Uppsafnaðar afskriftir	(2.231)	(6.271)	(8.502)
Bókfært verð	23.539	8.489	32.028
Miðað við 31. desember 2010			
Bókfært verð í byrjun árs	23.539	8.489	32.028
Gengismunir	227	(66)	161
Viðbætur	973	637	1.610
Selt og aflagt	(72)	(45)	(117)
Afskriftir	(337)	(1.091)	(1.428)
Bókfært verð 31. desember 2010	24.330	7.924	32.254
Staða 31. desember 2010			
Kostnaðarverð	26.986	15.386	42.372
Uppsafnaðar afskriftir	(2.656)	(7.462)	(10.118)
Bókfært verð 31. desember 2010	24.330	7.924	32.254

Afskriftir varanlegra rekstrarfjármuna greinast á eftirfarandi hátt í rekstrarreikningi:

	2010	2009
Framleiðslukostnaður	1.102	1.085
Annar rekstrarkostnaður	326	320
	1.428	1.405

Alþjóðleg fjármálakreppa hefur óviða valdið jafn miklum erfiðleikum og í þeim þrem löndum þar sem meginhluti samstæðu Hampiðjunnar er staðsettur, þ.e. á Íslandi, Írlandi og í Litháen. Þó svo almenn rekstrarskilyrði fyrir framleiðsluðnað hafi á ýmsan hátt batnað, m.a. vegna lækkunar á raungengi íslensku krónunnar og minni kostnaðarpenslu í viðkomandi löndum, hefur skarpur samdráttur í eftirspurn dregið verulega úr markaðsverðmæti ýmissa eigna samstæðunnar, ekki síst atvinnuhúsnæði. Þá hefur aðgengi samstæðunnar að samkeppnishæfri lánsfjármögnun minnkað. Líklegt er að um tímabundið ástand sé að ræða og að eignaverð hækki aftur á komandi árum samhliða aukinni eftirspurn og auknu framboði lánsfjár.

11. Óefnislegar eignir

	Viðskipta- vild	Einkaleyfi	Hugbún. og þróunar- kostn.	Samtals
Staða 1. janúar 2009				
Kostnaðarverð	2.547	2.777	1.489	6.813
Uppsafnaðar afskriftir	(229)	(788)	(580)	(1.597)
Bókfært verð	<u>2.318</u>	<u>1.989</u>	<u>909</u>	<u>5.216</u>
Miðað við 31. desember 2009				
Bókfært verð í 1. janúar 2009	2.318	1.989	909	5.216
Gengismunir	0	0	(1)	(1)
Viðbætur	30	117	70	217
Afskriftir	0	(172)	(175)	(347)
Bókfært verð 31. desember 2009	<u>2.348</u>	<u>1.934</u>	<u>803</u>	<u>5.085</u>
Staða 1. janúar 2010				
Kostnaðarverð	2.577	2.895	1.559	7.031
Uppsafnaðar afskriftir	(229)	(961)	(756)	(1.946)
Bókfært verð	<u>2.348</u>	<u>1.934</u>	<u>803</u>	<u>5.085</u>
Miðað við 31. desember 2010				
Bókfært verð í byrjun árs	2.348	1.934	803	5.085
Gengismunir	(181)	0	4	(177)
Viðbætur	0	82	51	133
Afskriftir	0	(182)	(263)	(445)
Bókfært verð 31. desember 2010	<u>2.167</u>	<u>1.834</u>	<u>595</u>	<u>4.596</u>
Staða 31. desember 2010				
Kostnaðarverð	2.397	2.976	1.614	6.987
Uppsafnaðar afskriftir	(230)	(1.142)	(1.019)	(2.391)
Bókfært verð 31. desember 2010	<u>2.167</u>	<u>1.834</u>	<u>595</u>	<u>4.596</u>
Afskriftir óefnislegra eigna greinast á eftirfarandi hátt í rekstrarreikningi:				
			2010	2009
Framleiðslukostnaður			196	156
Annar rekstrarkostnaður			249	191
			<u>445</u>	<u>347</u>

Virðisrýmunarpróf vegna viðskiptavildar:

Viðskiptavild er skipt á fjárskapandi einingar samstæðunnar (CGU) og er skilgreind eftir því í hvaða landi (félagi) reksturinn er.

Endurheimtanleg fjárhæð fjárskapandi rekstrareininga er ákvörðuð miðað við útreikning á notkunarvirði. Í þessum útreikningum eru notaðar sjóðstreymisspár sem eru byggðar á fjárhagsáætlunum stjórnenda og ná yfir fimm ára tímabil. Sjóðstreymi sem nær til lengri tíma en fimm ára er reiknað miðað við áætlaða framlegð og 2,5% áætluðum vaxtarhraða (2,5%). Fjástreymi var núvirt miðað við 10% veginn fjármagnskostnað.

Áætluð framlegð er eins og stjórnendur hafa ákvarðað hana miðað við fyrri árangur og væntingar þeirra um markaðspróun. Veginn meðalvaxtarhraði sem notaður er miðast við spár sem fram koma í atvinnugreinaskýrslum. Afvöxtunarstuðlamir eru fyrir tekjuskatt og endurspegla sérstaka áhættu sem tengist tengdum starfsþáttum.

Útreikningar á endurheimtanlegri fjárhæð leiddi ekki til virðisrýmunartaps á árunum 2010 og 2009.

12. Eignarhlutur í hlutdeildarfélagi

Eignarhlutur í hlutdeildarfélagi greinist þannig:

	Eignarhluti	Hlutdeild í hagnaði	Bókfært verð
HB Grandi hf	9,43%	684	13.124
Samandregnar fjárhagsupplýsingar um hlutdeildarfélag í þús. evra:		2010	2009
Eignir samtals		303.696	288.725
Skuldir samtals		164.568	155.893
Eigið fé hluthafa móðurfélagsins		139.128	131.260
Hagnaður hluthafa móðurfélagsins		7.254	12.650

Áætlað markaðsvirði eignarhluta Hampiðjunnar í HB Granda hf. miðað við síðasta skráða viðskiptagengi var í lok ársins 9,9 milljónir evrur.

13. Fjárfestingareignir

Fjárfestingareignir á kostnaðarverði greinast þannig:

	2010	2009
Síldarvinnslan hf	175	175
P/F Von	115	115
Önnur félög	182	36
	<u>472</u>	<u>326</u>

14. Birgðir

Birgðir greinast þannig:

	2010	2009
Net, kaðlar, járnvara, veiðarfæri og aðrar afurðir	13.302	13.912
Vörur í vinnslu	1.163	850
Hráefni fyrir hlera, neta- og kaðlaframleiðslu	789	527
	<u>15.254</u>	<u>15.289</u>

15. Viðskiptakröfur og aðrar kröfur

Viðskiptakröfur og aðrar kröfur greinast þannig:

	2010	2009
Viðskiptakröfur	8.400	8.818
Niðurfærsla viðskiptakrafna	(394)	(447)
Viðskiptakröfur nettó í árslok	8.006	8.371
Skuldabréf og aðrar kröfur	360	372
Viðskiptakröfur og aðrar kröfur í árslok	<u>8.366</u>	<u>8.743</u>

Viðskiptakröfur eru færðar niður um 394 þúsund evrur í efnahagsreikningi samstæðunnar og greinist niðurfærslureikningurinn á eftirfarandi hátt:

	2010	2009
Niðurfærsla í byrjun árs	443	677
Endanlega tapaðar kröfur á árinu	(138)	(395)
Breyting niðurfærslu á árinu	89	165
	<u>394</u>	<u>447</u>

Fjárhæðir eru í þúsundum evra

16. Handbært fé

	2010	2009
Handbært fé í banka sem reiðufé og aðrar skammtímafjárfestingar	6.123	4.218

17. Lántökur

Langtímaskuldir greinast þannig í efnahagsreikningi:

Skuldir í erlendum gjaldmiðlum	23.571
Skuldir í íslenskum krónum	102
	<u>23.673</u>

Lántökur eru tryggðar með lóðum, fasteignum og birgðum í eigu samstæðunnar. Eignir sem keyptar hafa verið með kaupleigu eru veðsettar með viðkomandi eignum til tryggingar eftirstöðvum skulda.

Langtímaskuldir greinast þannig eftir gengistryggingarákvæðum:	Hlutfall	Staða
ISK	0,4%	102
EUR	79,6%	18.837
CAD	4,0%	950
CHF	6,3%	1.484
DKK	9,4%	2.234
NZD	0,3%	66
	<u>100%</u>	<u>23.673</u>

Afborganir af langtímaskuldum félagsins í lok ársins samkvæmt lánasamningum frá lánastofnunum, greinast þannig á næstu ár:

Árið 2011	2.371
Árið 2012	4.260
Árið 2013	2.283
Árið 2014	1.822
Síðar	12.937
	<u>23.673</u>

Skuldir við lánastofnanir koma þannig fram í efnahagsreikningi:

Afborganir með gjalddaga eftir eitt ár eða síðar meðal langtímaskulda	21.302
Afborganir næstu 12 mánaða, færðar á meðal skammtímaskulda	2.371
Bankalán til skammtíma færðar meðal skammtímaskulda	10.021
	<u>12.392</u>

18. Frestaður tekjuskattur

Frestuð tekjuskattsskuldbinding nettó greinist þannig á eftirfarandi liði:	2010	2009
Tekjuskattsskuldbinding í ársbyrjun	1.474	844
Tekjuskattur á tímabilinu	505	459
Tekjuskattur til greiðslu	(273)	32
Tekjuskattur færður yfir eigið fé	(169)	139
Tekjuskattsskuldbinding í lok ársins	<u>1.537</u>	<u>1.474</u>

Frestuð tekjuskattsskuldbinding greinist þannig á eftirfarandi liði:	2010	2009
Varanlegir rekstrarfjármunir	1.764	1.757
Aðrir efnahagsliðir	(17)	54
Yfirfæranlegt skattalegt tap	0	(95)
	<u>1.747</u>	<u>1.716</u>

Fjárhæðir eru í þúsundum evra

Frestuð tekjuskattsinnæign greinist þannig á eftirfarandi liði:	2010	2009
Varanlegir rekstrarfjármunir	267	254
Yfirfæranlegt skattalegt tap	(477)	(496)
	<u>(210)</u>	<u>(242)</u>

19. Viðskiptaskuldir og aðrar skammtímaskuldir

Viðskiptaskuldir og aðrar skammtímaskuldir greinast þannig:	2010	2009
Viðskiptaskuldir	3.656	3.714
Aðrar skammtímaskuldir	1.065	683
	<u>4.721</u>	<u>4.397</u>

20. Tengdir aðilar

Skilgreining tengdra aðila:

Dótturfélög, hlutdeildarfélag, stjórnarmenn og stjórnendur teljast vera tengdir aðilar samstæðunnar.

Tengdir aðilar með veruleg áhrif:

Samstæðan átti viðskipti á árinu við hlutdeildarfélagið HB Granda hf. og voru viðskiptin við félagið eins og um ótengdan aðila væri að ræða.

Viðskipti við stjórn og stjórnendur:

Laun til stjórnenda félagsins vegna starfa fyrir félög í samstæðunni og eignarhlutir þeirra í félaginu greinast þannig:

	Laun	Fjöldi hluta í árslok*
Jón Guðmann Pétursson, forstjóri:		
Greidd laun og hlunnindi.....	191 **	56
Framkvæmdastjórnar; Greidd laun og hlunnindi.....	896	529
Bragi Hannesson, stjórnarformaður.....	13	20.000
Árni Vilhjálmsson, stjórnarmaður.....	4	17.274
Kristján Loftsson, stjórnarmaður.....	4	1.640
Sigurgeir Guðmannsson, stjórnarmaður.....	4	12.750

*Hlutir eru að nafnverði í þúsundum IKR

**Ekki eru meðtaldar árangurstengdar greiðslur vegna fyrri ára að upphæð 127 þúsund.

21. Vátryggingar

Samstæðan hefur keypt rekstrarstöðvunartryggingar sem ætlað er að bæta tjón vegna rekstrarstöðvunar í allt að 12 mánuði á grundvelli skilmála um eignatryggingar. Tryggingarfjárhæðin nemur allt að 14,5 milljónum evra. Vátryggingarverðmæti fasteigna samstæðunnar nemur 33,5 milljónum evra, framleiðsluvéla og -tækja, ásamt hug- og skrifstofubúnaðar 27,4 milljónum evra og vörubirgða 15,7 milljónum evra.

Fjárhæðir eru í þúsundum evra

22. Ársheimingayfirlit

Rekstur samstæðunnar greinist þannig á ársheiminga:

	júlí - des. 2010	jan.-jún. 2010	júlí - des. 2009	jan.-jún. 2009	júlí - des. 2008
Rekstrartekjur	18.484	21.661	18.940	18.760	19.054
Rekstrargjöld án afskrifta	(16.627)	(17.481)	(16.753)	(16.129)	(17.025)
Rekstrarhagnaður án afskrifta (EBITDA)	1.857	4.180	2.187	2.631	2.029
Afskriftir	(955)	(918)	(897)	(855)	(809)
Rekstrarhagnaður (EBIT)	902	3.262	1.290	1.776	1.220
Fjármunatekjur og (fjármagnsgjöld)	297	(1.329)	3	366	1.987
Hagnaður fyrir skatta	1.199	1.933	1.293	2.142	3.207
Tekjuskattur	(182)	(323)	(207)	(252)	(7)
Hagnaður ársheiminga	1.017	1.610	1.086	1.890	3.200

Tölur í ársheimingayfirliti eru óendurskoðaðar

23. Aðrir varasjóðir

	Lögbundinn varasjóður	Þýðingarmunur	Samtals
Staða 1. janúar 2009	1.063	(2.654)	(1.591)
Þýðingamunur ársins		369	369
Tillag í lögbundinn varasjóð	321		321
Staða 31. desember 2009	1.384	(2.285)	(901)
Staða 1. janúar 2010	1.384	(2.285)	(901)
Þýðingamunur ársins		700	700
Staða 31. desember 2010	1.384	(1.585)	(201)

Lögbundinn varasjóður

Fært er í lögbundinn varasjóð samkvæmt íslenskum hlutafélagalögum. Ekki er heimilt að greiða lögbundinn varasjóð til hluthafa í formi arðs. Samkvæmt hlutafélagalögum skal leggja í varasjóðinn þar til hann hefur náð 25% af hlutafé.

Þýðingarmunur

Á þýðingarmun er færður allur gengismunur sem verður til vegna umreiknings reikningsskila félaga innan samstæðunar sem er aðskiljanlegur hluti af rekstri móðurfélagsins.

24. Yfirlit yfir dótturfélög

	Eignarhluti	Staðsetning
Hampidjan Baltic UAB	100%	Litháen
Hampidjan HiTec Ropes AS	100%	Noregi
Hampidjan Namibia LTD	100%	Namibíu
Hampidjan New Zealand LTD	100%	Nýja Sjálandi
Hampidjan Canada LTD	100%	Kanada
Hampidjan USA Inc	100%	Bandaríkjunum
OTTER Ultra Low Drag LTD	100%	Cayman Island
Balmar - Fios, Lda	100%	Portúgal
Cosmos Trawl A/S	60%	Danmörku
Swan Net Gundry LTD	55,6%	Írlandi
Fjarðanet hf.	51,0%	Íslandi

Fjárhæðir eru í þúsundum evra

HLUTVERK HAMPIÐJUNNAR HF.

- *Að vera leiðandi í sölu og þjónustu á afburða veiðarfærum á mörkuðum sem óska eftir gæðum og hafa efni á þeim.*
- *Að þróa og selja kaðla úr ofurefnum á mörkuðum sem gefa af sér virðisauka vegna vörubrúunar, efnisvals, einkaleyfa eða aðgengis.*
- *Að fjárfesta, með langtíma samstarfsaðilum, í annarri atvinnustarfsemi.*

