



HAMPIÐJAN 2016

ÁRSSKÝRSLA



HAMPIÐJAN 2016



HLUTHAFAR

Viðskipti eru með blutabréf Hampiðjunnar
á samnorræna blutabréfamarkaðnum Nasdaq First North.

STJÓRN

**Stjórn Hampiðjunnar kjörin
á aðalfundi 18. mars 2016:**



*Vilhjálmur
Vilhjálmsson,
formaður*



*Kristján
Loftsson*



*Auður Kristín
Árnadóttir*



*Sigrún
Þorleifsdóttir*



*Guðmundur
Ásgeirsson*

STJÓRNENDUR



*Hjörtur Erlendsson
Forstjóri*



*Emil Viðar Eypósson
Fjármálastjóri*



*Jón Oddur
Davíðsson
Upplýsingateknistjóri*



*Árni Skúlason
Veidarfæri
Framleiðslustjóri*



*Guðmundur
Gunnarsson
Veidarfæraþróun
Þróunarstjóri*



*Jón Atli
Magnússon
Vörubróunarstjóri*



*Ingi Þórðarson
Veidarfæraefni
Sölu- og markaðsstjóri*



*Guðbjartur
Þórarinnsson
Veidarfæri
Sölu- og markaðsstjóri*



*Davíð Waage
Olíuinaður
Sölu- og markaðsstjóri*



ÁRSREIKNINGUR HAMPIÐJUNNAR 2016

EFNISYFIRLIT

5	Starfsemin
15	Ársreikningur 2016:
16	Skýrsla stjórnar og forstjóra
17	Áritun endurskoðenda
19	Rekstrarreikningur
19	Yfirlit um heildarafkomu
20	Efnahagsreikningur
21	Yfirlit yfir breytingar á eigin fé
22	Sjóðstreymi
23	Skýringar

SKIPURIT SAMSTÆÐU HAMPIDJUNNAR





MERKISÁR

Árið 2016 var tímamótaár í sögu Hampiðjunnar því í byrjun ársins var samið um kaup á fyrirtækja-samstæðunni P/f Von í Færeyjum. Með þessum kaupum tvöfaldast velta samstæðu Hampiðjunnar og fyrirtækjum innan hennar fjölg-aði úr 15 í 26. Starfsemin er nú í 12 löndum og bættust því við 3 lönd eða Grænland, Færeyjar og Noregur. Í þessum löndum skipta fiskveiðar miklu máli og því stórir markaðir fyrir veiðarfæri. Meðal-fjöldi starfsmanna jókst vegna þessarar stækkunar úr 559 í 911.

Landfræðilega falla fyrirtækin því afar vel að hvort öðru og ekki síður í vöruúrvali því Von er afar sterk á sviði fiskeldis og hefur góða markaðsstöðu á því sviði í útbúnaði fyrir fiskeldi bæði í Fær-eyjum og Noregi. Það er mikil-vægt því aðstæður fyrir fiskeldi eru sérstaklega erfiðar í Færeyj-um og því eru fiskeldiskvíarnar

aðlagðar að slæmu veðurfari eins og oft er hér á Íslandi.

Kaupin fela í sér töluverða sam-þættingarmöguleika ásamt mikl-um tækifærum til að efla eigin framleiðslu á veiðarfæraefnum innan samstæðunnar. Það mun væntanlega skila hlutfallslega hækkaðri EBITDA framlegð á næstu árum.

SALA OG AFKOMA

Sala Hampiðju samstæðunnar var sú mesta frá stofnun fyrirtækisins og er sú aukning að mestu tilkom-in vegna stækkunar samstæðunn-ar. Rekstrartekjurnar voru 117,1 m€ og jukust þær því um 98,8% frá fyrra ári. Rekstrarhagnaður af reglulegri starfsemi var 11,3 m€ eða 9,6% af rekstrartekjum og er það einnig mesti hagnaður í sögu Hampiðjunnar.

Fjármunatekjur ásamt innleyst-



STARFSEMIN

um söluhagnaði hlutabréfa í HB Granda að frádregnum fjármagns-gjöldum og að viðbættum hagnaði hlutdeildarfélagu voru 4,7 m€ til tekna. Árið áður var HB Grandi reiknað sem hlutdeildarfélag og þá var samsvarandi tala 3,6 m€ til tekna. Hagnaður ársins var því 14,3 m€.

Sölutekjur dótturfélaga Hampiðj-unnar jukust að jafnaði frá fyrra ári og öll félög innan samstæðunn-ar skiluðu söluaukningu en Ísland var þó undantekning frá því vegna þess að tveir síðustu mán-udir ársins skiluðu minni sölu en árið áður. Þar hafði verkfall sjó-manna og útlit fyrir lélega loðnu-vertíð töluverð áhrif ásamt því að á árinu 2015 bættust við ný skip í flota landsmanna sem þörfnuðust nýrra veiðarfæra en slíkar sölur voru ekki í sama mæli á nýliðnu ári.

Með stækkun samstæðu Hampiðj-unnar er lægra hlutfall sölu til við-



Bás Hampiðjunnar á METS 2016 í Amsterdam

skiptamanna innanlands en áður. Á árinu var það hlutfall um 10% og því er sala til erlendra aðila um 90% af heildarsölunni.

Hjá dótturfyrirtækjunum erlendis þá var töluverð söluaukning hjá Swan Net Gundry á Írlandi og Cosmos í Danmörku og svo náði hið nýstofnaða félag Hampidjan Australia að rúmlega þrefalda sína sölu og með því er reksturinn að ná jafnvægi.

Mikil styrking krónunnar frá miðju síðasta ári ásamt miklum launahækkunum í kjölfar kjarasamninga á árinu 2016 hefur töluverð áhrif á rekstrarafkomuna á Íslandi og fyrirséð að kostnaðarauki verður einnig á árinu 2017 því styrking krónunnar kemur að fullu inn ásamt fyrirhuguðum launahækkunum í maí. Laun hafa einnig hækkað hjá Hampidjan Baltic í Litháen en framleiðslukostnaður þar er engu að síður afar hagstæður.

Þrátt fyrir að olíuverð hafi farið hækkað á síðasta ári þá er það enn mjög lágt og það lágt að fjárfestingar í aukinni olíuvinnslu hafa ekki þótt vænlegar. Því dró enn frekar úr sölu á ofurtógum á þann markað en hann er samt enn mikilvægur fyrir Hampidjana þótt vægið hafi minnkað við stækkun samstæðunnar.

Lykiltölur rekstrarreikningsins eru eftirfarandi:

- Rekstrartekjur voru 117,1 m€ og jukust um 98,8% frá fyrra ári úr 58,9 m€.
- EBITDA af reglulegri starfsemi var 14,7 m€ en 9,3 m€ árið áður.



Vónin Lithuania í Siauliai

- Innleystur söluhagnaður vegna sölu hlutabréfa í HB Granda var 4,3 m€ samanborið við 3,9 m€ hlutdeildartekjur árið áður.
- Hagnaður var 14,3 m€ en var 9,9 m€ árið áður.

Heildareignir voru 194,4 m€ og hafa hækkað úr 102,5 m€ í árslok 2015. Hækkunin er tilkomin að mestu vegna kaupa á P/f Von. Vaxtaberandi skuldir námu í árslok 81,4 m€ og hækkuðu um 59,7

m€ frá ársbyrjun. Þar munar mest um þær skuldir sem fylgdu P/f Von 19,3 m€ og síðan 34,9 m€ láni sem tekið var til kaupanna. Á móti því láni stendur hins vegar eign í hlutabréfum HB Granda sem metin var á árslokagenginu á 26,5 m€.

Eigið fé nam 93,6 m€ en af þeirri upphæð eru 10,8 m€ hlutdeild minnihluta í eigin fé dótturfélaga. Hlutfall eigin fjár, þegar hlutdeild minnihluta er meðtalin, var í árslok 48% af heildareignum samstæðunnar.



Vónin í Þórshöfn

KAUPIN Á VON

Ef við rekjum sögu Von þá var byrjunin um margt lík stofnun Hampiðjunnar því það voru útgerðarmenn og skipstjórar sem tóku sig saman og stofnuðu fyrirtækið Vónin í Færeyjum árið 1969. Fyrst til að þjóna eigin útgerðum en síðan annarra. Aukning í rækjuveiðum Færeyinga varð til þess að fyrirtækið óx og dafnaði og fyrsta dótturfyrirtækið var stofnað á Nýfundnalandi í Kanada.

Á árunum frá 1980 fram yfir 1990 var Vónin einn af stærstu viðskiptavinum Hampiðjunnar en færði viðskiptin meira eftir því sem á leið til Portúgal enda vöruverð hagstæðara þar. Á þeim árum var mun kostnaðarsamara fyrir Hampiðjuna að flytja hráefni til Íslands, framleiða net hér á mun hærra launum og flytja aftur út með tilheyrandi kostnaði en fyrir portúgölsku fyrirtækin. Eftir að Hampiðjan flutti grunnframleiðslustarfsemi sína til Litháen

2003 þá hefur þessi staða snúist við og nú er framleiðslukostnaður í Litháen um helmingur af því sem er í Portúgal og besta plasthráefnið kemur nú frá Suður-Kóreu á hagstæðara verði en frá Portúgal. Vónin hefur verið viðskiptavinur Hampiðjunnar alla tíð síðan 1980 og undanfarið hefur félagið keypt ýmsar vörur af okkur þótt ekki hafi það verið í miklum mæli.

Á árinu 2004 urðu kaflaskil í starfsemi Vónarinnar því á þeim tíma þurftu stóru grænlenku rækjuveiðifyrirtækin Royal Greenland og Polar Seafood að hagræða í rekstri. Þá var nærtækt að selja netaverkstæðin sem félögin ráku og tilheyrðu ekki þeirra kjarna- starfsemi. Hampiðjunni og Vóninni var boðið að kaupa ásamt fleirum í tilbodsferli. Á þeim tíma var Hampiðjan nýlega búin að kaupa stóra hluti í Cosmos í Danmörku og Swan Net Gundry á Írlandi og uppbyggingin Litháen hafði farið af stað árið áður. Það var því nóg um að hugsa og það endaði með því að



STARFSEMIN



Vónin keypti 5 netaverkstæði af þessum aðilum og stofnaði dótturfyrirtækið Qalut Vónin.

Næstu tímamót hjá Vóninni urðu síðan 2008 þegar ákveðið var að kaupa Refa Frøystad Group í Norgei. Félagið Refa var þá búið að ganga í gegnum erfitt rekstrartímabil með mismunandi eigendum og það þurfti að leggja mikla vinnu í að endurskipuleggja og hagræða í rekstri fyrirtækisins.

Til þess að ná fyrirtækjunum saman þá var móðurfélagið Von stofnað og eigendur Vónarinnar og Refa Frøystad Group sameinuðust um eignarhaldið.



Vilhjálmur Vilhjálmsson, Árni Rasmussen og Hjörtur Erlendsson við undirritun kaupsamnings í mars 2016



Enn önnur tímamót urðu hjá Von með stofnun netaverkstæðis í Litháen árið 2015 og fyrir valinu varð bærinn Siauliai sem er einmitt sami bær og Hampidjan Baltic starfar í. Þar eru framleiddar fiskeldiskvíar og troll fyrir önnur félög innan Von samstæðunnar.

Von er því móðurfélag þriggja meginfélaga; P/f Vónin í Færeyjum, Vonin Refa A/S í Noregi og UAB Vonin Lithuania.

Vónin hefur um árabil stundað framleiðslu og þróun á veiðarfærum og fiskeldisbúnaði fyrir færæyska markaðinn og starfrækir nú þrjár starfsstöðvar í Færeyjum; Þórshöfn, Norðskála og Fuglafirði.

Þá á Vónin þrjú dótturfyrirtæki sem starfa við veiðarfæragerð á Grænlandi, Nýfundnalandi og Danmörku ásamt lítilli söluskrifstofu á Íslandi.

Vónin á grænlenska fyrirtækið Qualut Vónin sem rekur síðan fjögur netaverkstæði á Grænlandi; í Nuuk, Sisimiut, Aasiaat og Ilulissat.

Vónin á einnig kanadíska fyrirtækið, Vónin Canada, sem starfrækir netaverkstæði í Port-de-Grave á Nýfundnalandi. Stutt þar frá, í Spaniards Bay, er netaverkstæði Hampiðjunnar, Hampiðjan Canada og þar er möguleiki á að fella saman tvö netaverkstæði í eitt.

Í Danmörku er Vónin Strandby sem rekur tvö netaverkstæði, annað er mjög myndarlegt verkstæði í Strandby og hitt frekar lítið í Skagen. Cosmos í Danmörku er með stórt og öflugt netaverkstæði í Skagen og lítið verkstæði í Strandby. Þannig að á báðum þessum stöðum eru augljós samlegðaráhrif.

Vonin Refa er norskt félag sem rekur fjórar starfsstöðvar; í Tromsø, Finnsnes, Svolvær og Alta. Meginframleiðsla Vonin Refa er tengd fiskeldi en veiðarfæraframleiðsla er einnig töluverður hluti af starfsemi.

Vonin Lithuania er eins og áður sagði tiltölulega nýstofnað félag í Litháen, en þar fer fram framleiðsla á fiskeldiskvíum og trollhlutum fyrir

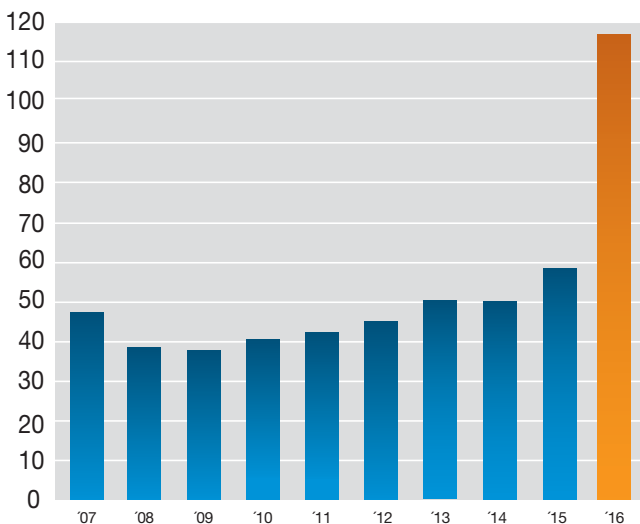
hin fyrirtækin í samstæðunni. Fyrirtækið er í myndarlegri nýbyggingu sem er um 4.000 fermetrar og starfsmenn eru nú 95 talsins.

Auka þarf afkastagetu Hampiðjan Baltic í Litháen töluvert til að koma til móts við efnisþarfir Vonarinnar og framundan eru því töluverðar fjárfestingar í vélum og tækjum en hins vegar ætti núverandi húsnæði að rúma þá viðbót.

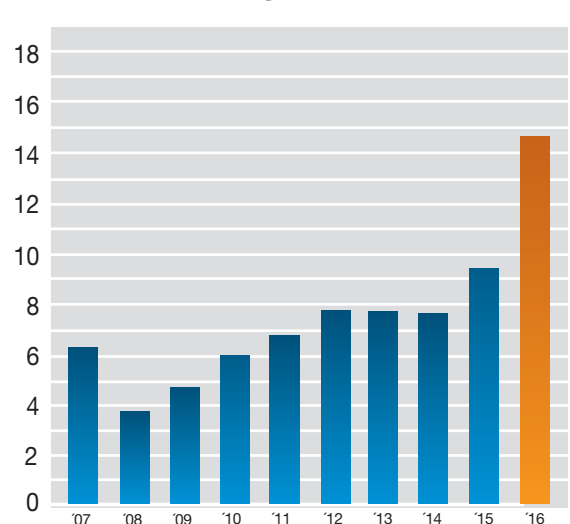
Fyrirsjáanleg samlegðaráhrif Hampiðjunnar og Vonarinnar eru mikil víðsvegar um heiminn og töluverðir hagræðingarmöguleikar eru til staðar. Einnig mun stuðningur samstæðufélaganna við starfsemi hvers annars skila meira og fjölbreyttara vöruúrvali og betri þjónustu við viðskiptamenn.

Fyrir utan að styrkja þjónustunet Hampiðjunnar umtalsvert þá bætist við úrval af veiðarfærum og ekki síst mikil þekking og reynsla í gerð fiskeldiskvína sem henta erfiðum aðstæðum á norðurslóðum. Fram að þessu hefur Hampiðjan lítið sinnt fiskeldi enda hefur

Rekstrartekjur samstæðu í m€.



Rekstrarhagnaður EBITDA í m€.



heimamarkaðurinn fyrir slíkan búnað verið takmarkaður fram að þessu og án öflugs heimamarkaðar er erfitt að þróa góðar vörur.


REKSTUR FÉLAGA SAMSTÆÐUNNAR

Móðurfélagið, Hampiðjan hf.
Starfsemi móðurfélagsins skiptist í þrjá meginþætti:

- Að starfrækja netaverkstæði að Skarfagörðum og Vestmannaeyjum sem framleiða, selja og þjónusta fullbúin tog- og nótaveiðarfæri ásamt því að selja íhluti í þau. Gloríu flottroll vega þyngst í sölnunni og eru þau í Norður-Atlantshafi notuð til veiða á úthafskarfa, síld, makríl, kolmunna og loðnu en annars staðar helst til veiða á ufsa og kolmunna. Þá eru uppsetning og viðhald botntrolla, fótreipa og grandara hluti af verkefnum netaverkstæðisins.

- Að selja vörur Hampiðjan Baltic í Litháen til fyrirtækja innan samstæðunnar og utan. Stærsti markaðurinn fyrir vörur verksmiðjunnar er sjávarútvegur, bæði veiðarfæragerðir og útgerðir, en aðrir markaðir eru vaxandi og vegur sala á ofurtógi fyrir olíuðnað þar þyngst ásamt sérhönnuðu ofurtógi á djúpsjávarvindur.

- Að hafa yfirumsjón með rekstri samstæðunnar. Auk móðurfélagsins voru í lok ársins fimmtán dótturfyrirtæki sem sinna veiðarfæragerð, eitt er framleiðir net, kaðla og ofurtóg í Litháen, fjögur fyrirtæki sem sinna mest endursölu og smásölu, fyrirtæki í Noregi sem sinnir ferjuþjónustu og að síðustu eignarhaldsfélag á Cayman eyjum sem á einkaleyfi á þantækninni í veiðarfærum og að auki 3 eignarhaldsfélög og því eru samtals 26 fyrirtæki í samstæðunni.



STARFSEMIN

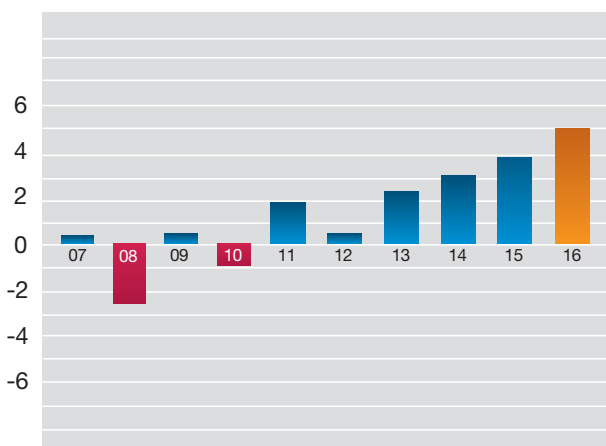
Árið 2015 var afar gott söluár á Íslandi enda bættust við í flota landsmanna ný og öflug uppsjávarveiðiskip sem þörfnuðust nýrra veiðarfæra. Slíku var ekki til að dreifa í sama mæli árið 2016 og einnig höfðu verkföll töluverð áhrif á sölnu í lok ársins. Það varð því nokkur samdráttur á milli ára. Unnin voru 46 ársverk en þau voru 40 árið áður.



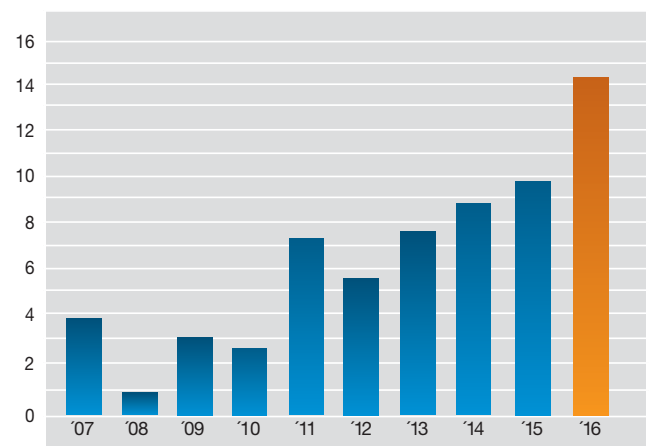
Hampiðjan Baltic í Siauliai í Litháen

Félagið er dótturfélag Hampiðjunnar og er í fullri eigu hennar. Það er að uppistöðu til kaðla- og netaverksmiðja sem frá stofnun Hampiðjunnar var til húsa að Stakkholti en var á tíunda áratug síðustu aldar flutt að Bílds-

Fjárliðir og hlutdeildarafkoma samtals í m€.



Hagnaður (tap) í m€.





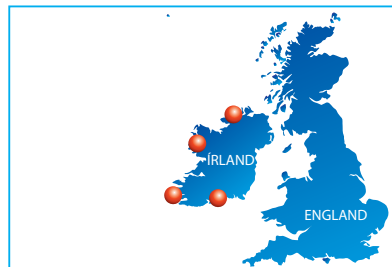
Afhending á 6.100 metra löngum 56mm Dynlce Warp djúpsjávarkaðli með 209 tonna slitstyrk.

höfða og að hluta til Pombal í Portúgal. Framleiðslan var síðan sameinuð aftur í Siauliai í Litháen árin 2004 og 2005 og þá með danskri rótgróinni netahnýtingarverksmiðju sem sérhæfði sig í nylonnetum, Utzon, sem var þá nýflutt frá Fredericia á Jótlandi til Litháen.

Fyrirtækið framleiðir trollnet, flottrollskaðla, ýmsar gerðir kaðla og ofurtóg mest fyrir sjávarútveg og olíuiðnað en einnig til ýmissar annarrar notkunar. Þá rekur félagið netaverkstæði með um 30 starfsmönnum, sem forvinna veiðarfæri eftir óskum kaupenda sem oftast eru eigin netaverkstæði samstæðunnar.

Samdráttur í sölu á Íslandi og áframhaldandi samdráttur í sölu

á olíuiðnaðarmarkaði ásamt innlendum launahækkunum hafði töluverð áhrif á afkomu félagsins á árinu. Ársverkum fjölgaði vegna meiri eftirspurnar á netum en það er mannfrekasta framleiðsludeildin og þau voru því 329 en árið á undan 307.



Swan Net Gundry í Killybegs á Írlandi

Félagið er dótturfélag Hampiðjunnar, sem á 56% af hlutafé félagsins. Það starfar á veiðar-

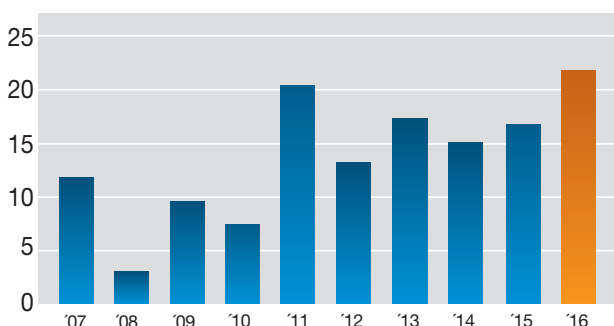
færamörkuðum á Írlandi, Skotlandi, Hjaltlandseyjum og á austurströnd Bandaríkjanna. Framsal aflaheimilda er ekki leyft á Írlandi og botnfiskiskipaflotinn er of stór miðað við núverandi aflaheimildir. Aflaheimildir skoskra fiskiskipa er stunda uppsjávarveiðar eru rýmri og afkoma þeirra betri þó skipin séu bara í notkun fáa mánuði á ári. Félagið á tvö dótturfélög í rekstri, Costal Cages sem sinnir fiskeldi og sportnetum á Írlandi en hitt er veiðarfæragerðin Swan Net East Coast Services staðsett í Gloucester rétt norðan Boston á austurströnd Bandaríkjanna.

Rekstur félagsins gekk afar vel á árinu og salan jókst frá fyrra ári sem þó var besta ár fyrirtækisins til þessa. Hagnaður var einnig

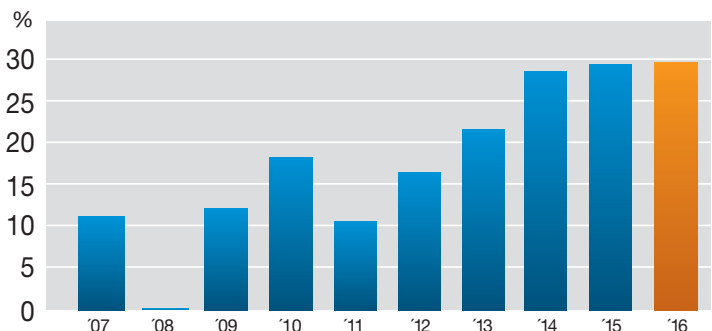


Nýtt netaverkstæði Swan Net-Gundry í Lerwick á Shetlandseyjum.

Arðsemi eigin fjár



Arður sem hlutfall af hagnaði í m€.





STARFSEMIN

áður og fyrir utan mikla söluaukningu móðurfélagsins þá var umtalsverð söluaukning hjá Nordsøtrawl.

Á árinu lauk Cosmos við byggingu nótagæmslu í Hirtshals á Jótlandi og rúmar byggingin 8 stórar nætur og samhliða því var búnaður á nóta-verkstæðinu endurbættur og er aðstaðan til viðgerða á nótum nú orðin afar góð.

Unnin ársverk hjá Cosmos voru 66 talsins og fjölgaði um 3 frá árinu áður.



800 fermetra nótahótel Cosmos Trawl í Hirtshals með pláss fyrir 8 nætur.

hærrí en á árinu á undan. Hjá Swan Net voru unnin 68 ársverk en þau voru 62 árið áður.

Cosmos Trawl í Hirtshals á Jótlandi, Danmörku.

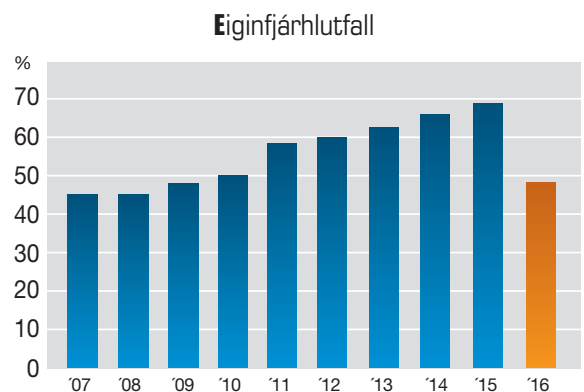
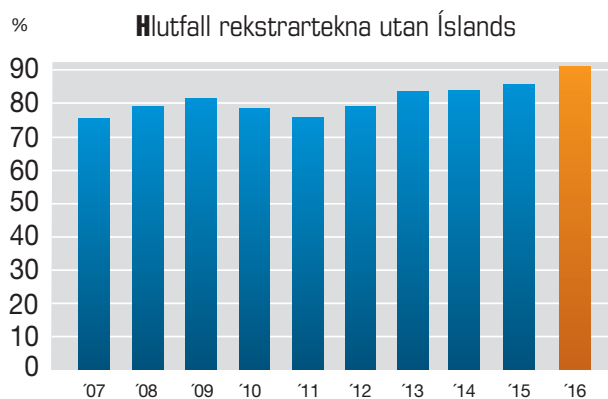
Félagið er dótturfélag Hampiðjunnar og er nú alfarið í eigu hennar. Það sinnir jöfnum höndum flottrollum, nótum, rækju- og botntrollum og fiskeldi, mest fyrir viðskiptamenn í Danmörku, Noregi, Finnlandi og Svíþjóð. Einnig hefur félagið náð árangri í sölu veiðarfæra til Vestur-Afríku og til Austur-Rússlands.

Velta Cosmos ásamt dótturfélaginu Nordsøtrawl jókst um 14% frá árinu



Fjarðanet á Norðfirði

Félagið er dótturfélag Hampiðjunnar, sem á 51% hlutfjár en aðrir helstu hluthafar eru Síldarvinnslan á Neskaupstað og Loðnuvinnslan á Fáskrúðsfirði.





Fjarðanet hefur starfsstöðvar á Norðfirði, Reyðarfirði, Akureyri og Ísafirði og sinnir á þeim stöðum uppsetningu og viðhaldi allra gerða veiðarfæra ásamt því að reka þjónustu fyrir björgunarbúnað skipa og sinna þvotti á fiskeldiskvíum.

Salan jókst um 7% frá fyrra ári en hagnaður af starfseminni varð töluvert minni vegna aukins launakostnaðar. Hjá félaginu voru unnin 24 ársverk sem er sami fjöldi og árið áður.



Swan Net USA í Seattle í Bandaríkjunum.

Félagið er dótturfélag Hampidjan USA sem er í 100% eigu Hampidjunnar og sem er nú eignarhaldsfélag Swan Net USA með 65% eignarhlut á móti einum af stofnendum fyrirtækis-



Ný kápufléttivél fyrir tóg allt að 400mm í þvermál

ins eftir að Hampiðjan keypti meirihlutann í sumarbyrjun 2014.

Swan Net USA í Seattle hefur verið eitt stærsta netaverkstæði Bandaríkjana og þjónar það aðallega uppsjárflotanum sem gerður er út frá Seattle og Dutch Harbor í Alaska og sem veiðir m.a. alaskaufsa. Starfsstöðvar Swan Net USA eru tvær, höfuðstöðvar í Seattle og þjónustustöð í Dutch Harbor á Aleutian eyjunum nyrst við Kyrrahafið, en eyjaröðin skilur að Kyrrahaf

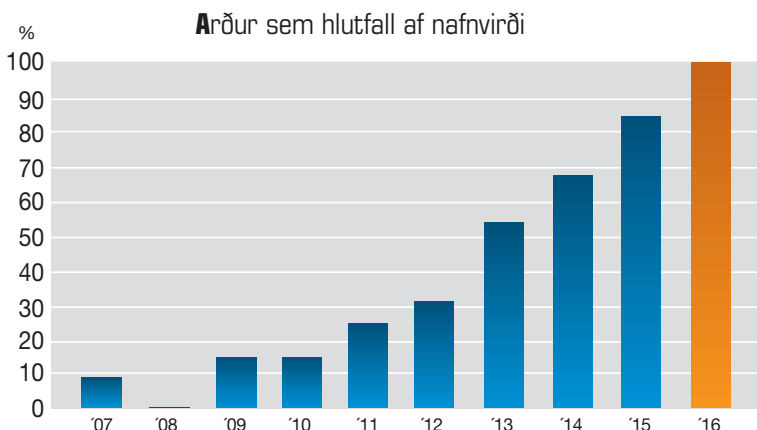
og Beringshaf. Meginstarfsemi félagsins hefur verið sala og viðhald á veiðarfærum útgerða sem veiða ufsa í Beringshafinu.

Sameinað fyrirtæki hefur gengið afar vel og söluaukning varð á síðasta ári eftir afar gott ár í kjölfar sameiningarinnar. Starfsmannafjöldi Swan Net USA var 34 en árið áður voru þeir 25 en fyrir sameiningu voru starfsmenn Hampidjan USA sjö talsins.



Hampidjan Australia í Brisbane í Ástralíu og Hampidjan New Zealand.

Fyrirtækið var stofnað í byrjun 2015 og síðla það haust var fyrirtækið komið í fullan rekstur.





STARFSEMIN



Flottroll og pokar settir um borð í Venus.

Eignarhlutur Hampiðjunnar er 80%. Á árinu 2016 jókst salan umtalsvert og rúmlega þrefaldaðist frá stofnárinu. Þrátt fyrir söluaukninguna þá varð það ljóst að reksturinn væri ekki í jafnvægi og um mitt ár var grip-ið til hagræðingaraðgerða og kostnaður lækkaður. Það dugði þó ekki til þess að skila hagnaði í lok ársins en það er hins vegar ljóst að með álíka sölu og núverandi kostnaðargrunni þá ætti afkoman að vera vel viðunandi í lok 2017.

Starfsmenn í árslok voru 6 og fækkaði um eitt ársverk á árinu. Starfsmenn eru flestir tengdir sölustörfum því enda framleiðir fyrirtækið engar vörur að undanskildu því að splæsa kaðla í umbeðnum lengdum fyrir viðskiptavinum.

Hampidjan New Zealand í Nelson á Nýja Sjálandi.

Félagið er dótturfélag Hampiðjunnar og er alfarið í eigu þess. Það er söluaðili á vörum Hampiðjunnar á Nýja-Sjálandi og sam-

hliða starfsstöð í Nelson rekur það netaverkstæði í Timaru sem sér um veiðarfærabjónustu, m.a. fyrir Sanford Seafood, eitt af þremur stóru sjávarútvegsfélögum á Nýja-Sjálandi.

Salan jókst eilítið á milli ára og hagnaðurinn að sama skapi. Unnin ársverk voru 13 talsins sem er óbreytt tala frá árinu áður.



Hampiðjan Canada í Spaniards Bay á Nýfundnalandi.

Félagið er 100% dótturfélag Hampiðjunnar. Það er staðsett rétt utan við St. Johns á Nýfundnalandi. Meginstarfsemi þess er uppsetning og þjónusta

við veiðarfæri minni rækjubáta ásamt sölu á ofurtógi og öðrum vörum Hampiðjunnar.

Salan var sú sama og árið á undan sem var gott ár en hagnaður var þó hlutfallslega hærrí vegna lægri launakostnaðar. Unnin ársverk voru 9 en árið áður voru ársverkin 13 talsins og fækkaði því um 4 frá fyrra ári.

Von samstæðan í Færeyjum.

P/f Von er eins og áður sagði móðurfélag þriggja félaga, Vónin í Færeyjum, Vónin Refa í Noregi og Vónin Lithuania. Enginn rekstur er í móðurfélaginu og er það því eingöngu eignarhaldsfélag.

Rekstur félaganna gekk vel á síðasta ári og öll skiluðu þau hagnaði. Ársverkin voru 316 talsins.

Hlutdeildarfélagið HB Grandi.

Hampiðjan átti 8,83% eignarhluta í félaginu í byrjun ársins



Dynlce Deep stroffa fyrir uppsetningu á vindmyllu undirstöðum. Slitpólið er 2.210 tonn og lengdin 61m.

2016 en til að fjármagna kaupin á P/f Von þá var hluti bréfanna seldur og var eignarhluturinn því 6,69% í árslok. Á árinu voru því seldir 38.681 hlutir að nafnvirði fyrir 1,3 ma. króna og innleystur söluhagnaður var rúmlega 4,3 m€.

Stefnt er að því að selja allan hlutinn til að greiða niður það lán sem var tekið til að kaupa P/f Von en það er ekkert sem þrýstir á að það sé gert fyrir en aðstæður eru taldar hagstæðar.

Hlutdeildarfélagið Sílnet

Hampiðjan keypti haustið 2014 ásamt útgerðafélaginu Varðin í Syðri Götu í Færeyjum 90% hlut

í netaverkstæðinu Sílnet í Klaksvík á Borðey og skiptist hluturinn jafnt í tvo 45% hluti. Samhliða kaupunum þá var hlutafé félagsins aukið umtalsvert til að gera því kleift að kaupa hentuga byggingu og þann tækjabúnað sem þarf á netaverkstæðið til að sinna viðhaldi á flottrollum og nótum.

Sílnet var stofnað fyrir rúmum 12 árum og var netaverkstæðið lengst af starfrækt í Götu en er nú flutt í stóra og myndarlega 1.900 m² og 85 metra langa byggingu við höfnina í Klaksvík þar sem er hægt að þjónusta og setja upp botntroll, flottroll og nætur.

Hlutdeild í hagnaði fyrirtækisins var 43 þús. €.

HLUTHAFAMÁL

Viðskipti með hlutabréf Hampiðjunnar á First North hlutabréfamarkaðnum á árinu 2016 námu 13,7 milljónum króna að nafnvirði en veltan var 451 milljónir og var vegið meðaltal viðskiptanna 33,03 á árinu. Gengi nafnverðs í viðskiptum á árinu hækkaði úr 27,5 í árslok 2015 í 34,0 í árslok 2016.

Að teknu tilliti til útgreidds arðs á sl. ári var ávöxtun hlutabréfa Hampiðjunnar á árinu jákvæð um tæplega 23%.

Fjöldi hluthafa hélst óbreyttur á árinu og hluthafar eru nú 235 talsins.



Nýtt nótahótel Cosmos í Hirtshals.



Stranby Net í Strandby á Jótlandi.

ÁRSREIKNINGUR HAMPIÐJUNNAR 2016

LAGÐUR FRAM Á AÐALFUNDI 31. MARS 2017

FYRIR STARFSÁRIÐ

1. JANÚAR TIL 31. DESEMBER 2016

Skýrsla og áritun stjórnar og forstjóra

Ársreikningur samstæðunnar hefur að geyma ársreikning Hampiðjunnar hf. og dótturfélaga. Dótturfélagin, sem öll eru hlutafélög, eru Hampidjan New Zealand á Nýja Sjálandi, Hampidjan USA í Bandaríkjunum, Swan Net Gundry á Írlandi, Cosmos Trawl í Danmörku, Von í Færeyjum, Hampidjan Canada í Kanada, Hampidjan Baltic í Litháen, Otter Ultra Low Drag á Cayman og Fjarðanet á Íslandi.

Meginstarfsemi samstæðunnar er framleiðsla og sala á veiðarfærum, íhlutum þeirra og ofurköðlum. Móðurfélagið, Hampiðjan hf., er hlutafélag og starfar á grundvelli laga nr. 2/1995 um hlutafélög.

Ársreikningur samstæðunnar er gerður í samræmi við alþjóðlega reikningskilastaðla eins og þeir hafa verið staðfestir af Evrópusambandinu. Ársreikningur samstæðunnar hefur að geyma ársreikning Hampiðjunnar hf. (félagið) og dótturfélaga þess (samstæðan).

Rekstur og fjárhagsleg staða 2016

Í byrjun árs 2016 gekk Hampiðjan frá kaupum á 97,5% hlut í P/F Von í Færeyjum og í lok ársins fór Hampiðjan með 98,7% af hlutafé félagsins. Von er móðurfélag þriggja félaga; P/F Vónin í Færeyjum, Vónin Refa A/S í Noregi og UAB Vonin Lithuania í Litháen ásamt dótturfélögum þeirra. Eftir kaupin er Hampiðjan með starfsemi í 12 löndum og starfstöðvar félagsins orðnar alls 35 talsins. Kaupin styrkja þjónustunet Hampiðjunnar umtalsvert og einnig bætist við úrval af veiðarfærum og ekki síst mikil þekking og reynsla í gerð fiskeldiskvía ásamt annarri þjónustu við fiskeldi.

Rekstrartekjur samstæðunnar á árinu voru 117,1 milljónir evra en árið áður voru rekstrartekjur 58,9 milljónir evra. Unnin ársverk hjá samstæðunni voru 911, en voru 559 árið áður. Laun og launatengd gjöld námu 32 milljónum evra, þar af voru 4,6 milljónir evrur launatengd gjöld. Hagnaður ársins var 14,3 milljónir evrur en árið áður var hagnaður 9,9 milljónir evrur. Heildareignir samstæðunnar voru 194,4 milljónir evrur í árslok og eigið fé var 93,6 milljónir evrur en af þeirri upphæð eru 10,8 milljónir evrur hlutdeild minnihluta í eigin fé dótturfélaganna, Von í Færeyjum, Swan Net Gundry á Írlandi og Fjarðaneta á Íslandi, dótturfélaga Von í Færeyjum, dótturfélags Cosmos Trawl í Danmörku, dótturfélags Hampidjan USA í Bandaríkjunum og dótturfélags Hampidjan Baltic í Litháen. Hlutfall eigin fjár, þegar hlutdeild minnihluta er talin með eigin fé, var 48,1% í árslok.

Vegna rekstrarársins 2016 leggur stjórn félagsins til að á árinu 2017 verði greiddur 1 kr. arður af hverjum hlut útistandandi hlutafjár til hlutahaða að upphæð kr. 486,6 milljónir. Að öðru leyti er vísað í ársreikninginn varðandi breytingar á eigin fé félagsins.

Hlutafé og samþykktir

Útgefið hlutafé félagsins er kr. 500 milljónir í lok ársins, en félagið á eigin hluti að upphæð kr. 13,4 milljónir. Hlutaféð er í einum flokki sem er skráð á First North, hliðarmarkað Nasdaq OMX Nordic Exchange. Fjöldi hluthafa í félaginu var 235 í árslok, sem er sami fjöldi og í byrjun árs. Allir hlutir njóta sömu réttinda. Tíu stærstu hluthafar í árslok voru:

Hluthafi	31.12.2016		31.12.2015	
	Nafnverð í þús. kr.	Hludt. %	Nafnverð í þús. kr.	Hludt. %
Vogun hf	188.031	38,64%	188.031	38,64%
Fiskveiðahlutafélagið Venus hf	72.929	14,99%	72.929	14,99%
Lífeyrissjóður verslunarmanna	47.842	9,83%	47.842	9,83%
Sameinaði lífeyrissjóðurinn	20.289	4,17%	21.632	4,45%
Ingibjörg Björnsdóttir	17.274	3,55%	17.274	3,55%
Festa - lífeyrissjóður	15.376	3,16%	12.149	2,50%
Hlér ehf	14.850	3,05%	14.850	3,05%
Lífsvær lífeyrissjóður	14.603	3,00%	14.900	3,06%
Sigurgeir B. Guðmannsson	12.750	2,62%	12.750	2,62%
Súsanna Sigurðardóttir	7.850	1,61%	7.850	1,61%
	411.794	84,62%	410.207	84,30%
Aðrir hluthafar	74.799	15,38%	76.386	15,70%
Útistandandi hlutafé	486.593	100,00%	486.593	100,00%
Eigin hlutir	13.407		13.407	
Útgefið hlutafé	500.000		500.000	

Á aðalfundi félagsins sem haldinn var 18. mars 2016 var stjórn félagsins heimilað að kaupa eigin hluti í félaginu þó þannig að samanlögð kaup fari ekki yfir 10% af heildarhlutafé félagsins á hverjum tíma.

Stjórnunarhættir

Stjórn félagsins hefur sett sér starfsreglur í samræmi við ákvæði hlutafélagalaga, þar sem valdsvið stjórnar er skilgreint og verksvið hennar gagnvart forstjóra. Í starfsreglum þessum er meðal annars að finna reglur um fundarsköp, reglur um hæfi stjórnarmanna til þátttöku í afgreiðslu mála, reglur um þagnarskyldu, upplýsingagjöf forstjóra gagnvart stjórn og fleira. Hlutfall kynja í stjórn félagsins er þrír karlmenn (60%) og tveir kvenmenn (40%).

Stjórn og forstjóri Hampiðjunnar hf. staðfesta hér með ársreikning samstæðu félagsins fyrir árið 2016 með undirritun sinni.

Reykjavík 16. mars 2017

Vilhjálmur Vilhjálmsson
stjórnarformaður

Kristján Loftsson
Guðmundur Ásgeirsson

Auður Kristín Árnadóttir
Sigrún Þorleifsdóttir

Hjörtur Erlendsson
forstjóri

Áritun óháðs endurskoðanda

Til stjórnar og hluthafa í Hampiðjunni hf.

Álit

Við höfum endurskoðað meðfylgjandi ársreikning samstæðu Hampiðjunnar hf. fyrir árið 2016. Ársreikningurinn hefur að geyma skýrslu stjórnar, rekstrarreikning, yfirlit um heildarafkomu, efnahagsreikning, yfirlit um breytingar á eigin fé, yfirlit um sjóðstreymi, upplýsingar um mikilvægar reikningsskilaaðferðir og aðrar skýringar.

Það er álit okkar að ársreikningurinn gefi glögga mynd af afkomu samstæðu Hampiðjunnar hf. á árinu 2016, efnahag 31. desember 2016 og breytingu á handbæru fé á árinu 2016, í samræmi við alþjóðlega reikningsskilastaðla eins og þeir hafa verið samþykktir af Evrópusambandinu og að skýrsla stjórnar hafi að geyma þær upplýsingar sem þar ber að veita í samræmi við lög um ársreikninga komi þær ekki fram annars staðar í ársreikningnum.

Grundvöllur álit

Endurskoðað var í samræmi við alþjóðlega endurskoðunarstaðla. Ábyrgð okkar samkvæmt stöðlunum er nánar útskýrð í kaflanum um ábyrgð endurskoðanda. Við erum óháð félaginu samkvæmt ákvæðum siðareglna sem gilda um endurskoðendur á Íslandi og varða endurskoðun okkar á ársreikningi félagsins. Við uppfyllum jafnframt aðrar kröfur um starf okkar sem endurskoðendur í samræmi við ákvæði siðareglna.

Við teljum að við endurskoðunina höfum við aflað nægilegra og viðeigandi gagna til að byggja álit okkar á.

Ábyrgð stjórnar og forstjóra á ársreikningnum

Stjórn og forstjóri eru ábyrg fyrir gerð og framsetningu ársreikningsins í samræmi við alþjóðlega reikningsskilastaðla eins og þeir hafa verið samþykktir af Evrópusambandinu. Stjórn og forstjóri eru einnig ábyrg fyrir því innra eftirliti sem nauðsynlegt er að sé til staðar varðandi gerð og framsetningu ársreikningsins, þannig að hann sé án verulegra annmarka hvort sem er vegna sviksemi eða mistaka.

Við gerð ársreikningsins ber stjórnendum félagsins að meta hæfi þess til áframhaldandi starfsemi. Stjórnendum ber að semja ársreikning félagsins á þeirri forsendu að um áframhaldandi starfsemi sé að ræða, nema stjórnendur ætli að leysa félagið upp eða hætta rekstri þess, eða hafi ekki raunhæft val um annað en að hætta starfsemi félagsins. Stjórnendum félagsins ber að setja fram viðeigandi skýringar varðandi hæfi þess til áframhaldandi starfsemi ef við á og hvers vegna stjórnendur beita forsendunni um áframhaldandi starfsemi við gerð og framsetningu ársreikningsins.

Stjórn skal hafa eftirlit með gerð og framsetningu ársreikningsins.

Ábyrgð endurskoðanda á endurskoðun ársreikningsins

Markmið okkar er að afla nægjanlegrar vissu um að ársreikningurinn sé án verulegra annmarka, hvort sem er vegna sviksemi eða mistaka og gefa út áritun með álit okkar. Nægjanleg víska er mikil víska en ekki trygging þess að endurskoðun, sem framkvæmd er í samræmi við alþjóðlega endurskoðunarstaðla, muni ávallt leiða í ljós alla verulega annmarka séu þær til staðar. Annmarkar geta stafað af sviksemi eða mistökum og eru metnir verulegir ef þeir, einir og sér eða samanlagðir, gætu haft áhrif á fjárhagslegar ákvarðanir notenda sem grundvalladar eru á ársreikningnum.

Endurskoðun í samræmi við alþjóðlega endurskoðunarstaðla byggir á faglegu mati og faglegri tortryggni. Við framkvæmum einnig eftirfarandi:

Greinum og metum áhættuna af verulegum annmörkum, vegna sviksemi eða mistaka, og skipuleggjum endurskoðunaraðgerðir til að mæta þessari áhættu og öflum endurskoðunargagna sem eru nægjanleg og viðeigandi grunnur fyrir álit okkar. Áhættan af því að greina ekki verulega annmarka sem stafa af sviksemi er meiri en áhætta af annmörkum vegna mistaka, þar sem sviksemi getur stafað af fölsun, misvísandi framsetningu ársreiknings, að mikilvægum atriðum sé viljandi sleppt, samanteknum ráðum eða að innra eftirlit sé sniðgengið.

Öflum skilnings á innra eftirliti sem er viðeigandi fyrir endurskoðun okkar í þeim tilgangi að hanna endurskoðunaraðgerðir, en ekki til þess að gefa álit á virkni innra eftirlits félagsins.

Metum hvort val stjórnenda á reikningsskilaaðferðum sé viðeigandi og hvort matsaðferðir þeirra séu raunhæfar. Einnig skoðum við hvort tengdar skýringar séu við hæfi.

Ályktum um notkun stjórnenda á forsendunni um áframhaldandi starfsemi og metum á grundvelli endurskoðunarinnar hvort verulegur vafi leiki á rekstrarhæfi eða hvort aðstæður séu til staðar sem gætu valdið verulegum efasemdum um rekstrarhæfi. Ef við teljum að veruleg óvíska ríki, ber okkur að vekja sérstaka athygli á viðeigandi skýringum í ársreikningnum um óvissuna og ef þær upplýsingar eru ekki nægjanlegar að okkar mati, víkum við frá fyrirvaralausum álitum. Niðurstaða okkar byggir á þeim endurskoðunargögnum sem við höfum aflað fram að dagsetningu áritunar okkar. Engu að síður geta atburðir eða aðstæður í framtíðinni leitt til þess að félagið verði ekki lengur rekstrarhæft.

Metum framsetningu, gerð og innihald ársreikningsins í heild, að meðtöldum skýringum og hvort hann grundvallast á fyrirliggjandi færslum og atburðum og gefi glögga mynd samanber álit okkar.

Við upplýsum stjórn og forstjóra meðal annars um áætlað umfang og tímasetningu endurskoðunarinnar og veruleg atriði sem upp geta komið í endurskoðun okkar, þar á meðal verulega annmarka í innra eftirliti ef við á.

Reykjavík 16. mars 2017

PricewaterhouseCoopers ehf

Kristinn Freyr Kristinsson

REKSTRARREIKNINGUR SAMSTÆÐU

	Skýringar	2016	2015
Sala		117.087	58.927
Beinn framleiðslukostnaður		<u>(83.741)</u>	<u>(39.822)</u>
Framlegð		33.346	19.105
Rekstrarkostnaður	7	<u>(22.067)</u>	<u>(11.915)</u>
Rekstrarhagnaður		11.279	7.190
Fjármunatekjur og fjármagnsgjöld	8	300	(369)
Áhrif af rekstri hlutdeildarfélaganna	13	110	3.959
Innleystur söluhagnaður vegna fjárfestingareigna	14	<u>4.320</u>	<u>0</u>
		4.730	3.590
Hagnaður fyrir skatta		16.009	10.780
Tekjuskattur	9	<u>(1.725)</u>	<u>(849)</u>
Hagnaður ársins		<u>14.284</u>	<u>9.931</u>
Skipting hagnaðar			
Hluti hluthafa móðurfélagsins		13.270	9.079
Hluti minnihluta í afkomu dótturfélaga		<u>1.014</u>	<u>852</u>
		<u>14.284</u>	<u>9.931</u>
EBITDA		14.729	9.319
Grunnhagnaður og þynntur hagnaður á hlut (EUR cent á hlut)	10	2,94	2,04

VFIRLIT UM HEILDARAFKOMU

		2016	2015
Hagnaður ársins		14.284	9.931
Rekstrarliðir færðir á eigið fé			
Þýðingarmunur vegna starfsemi erlendra dótturfélaga		729	226
Matsbreyting fjárfestingareigna	14	10.039	0
Þýðingarmunur vegna hlutdeildarfélaganna		<u>3</u>	<u>92</u>
Heildarafkoma ársins		<u>25.055</u>	<u>10.249</u>
Skipting heildarafkomu			
Hluti hluthafa móðurfélagsins		23.850	9.229
Hluti minnihluta		<u>1.205</u>	<u>1.020</u>
Heildarafkoma ársins		<u>25.055</u>	<u>10.249</u>

EFNAHAGSREIKNINGUR SAMSTÆÐU

Eignir	Skýringar	2016	2015
Fastafjármunir			
Varanlegir rekstrarfjármunir	11	58.250	35.417
Óefnislegar eignir	12	36.139	5.153
Eignarhlutir í hlutdeildarfélögum	13	756	22.212
Fjárfestingareignir	14	27.123	502
Tekjuskattsinnæign	19	524	576
		<u>122.792</u>	<u>63.860</u>
Veltufjármunir			
Birgðir	15	42.068	21.571
Viðskiptakröfur og aðrar skammtímakröfur	16	21.814	11.715
Handbært fé	17	7.714	5.401
		<u>71.596</u>	<u>38.687</u>
Eignir samtals		<u>194.388</u>	<u>102.547</u>
Eigið fé			
Hlutfé og yfirverðsreikningur		5.531	5.531
Aðrir varasjóðir	24	846	305
Matsbreyting fjárfestingareigna		10.039	0
Annað bundið eigið fé		6.220	0
Óráðstafað eigið fé		60.102	55.975
		<u>82.738</u>	<u>61.811</u>
Hlutdeild minnihluta		10.824	8.606
Eigið fé samtals		<u>93.562</u>	<u>70.417</u>
Skuldir			
Langtímaskuldir			
Langtímaskuldir	18	63.162	14.593
Tekjuskattsskuldbinding	19	4.342	3.199
		<u>67.504</u>	<u>17.792</u>
Skammtímaskuldir			
Viðskiptaskuldir og aðrar skammtímaskuldir	20	15.131	7.188
Skuldir við lánastofnanir	18	18.191	7.150
		<u>33.322</u>	<u>14.338</u>
Skuldir samtals		100.826	32.130
Eigið fé og skuldir samtals		<u>194.388</u>	<u>102.547</u>

YFIRLIT UM BREYTINGAR Á EIGIN FÉ SAMSTÆÐU

	Hlutfé og yfir- verðsreikn.	Aðrir vara- sjóðir	Matsbr. fjárf. eigna	Annað bundið eigið fé	Óráðst. eigið fé	Hlutt. minnihl.	Samtals
Staða 1. janúar 2015	5.531	155	0	0	49.112	7.808	62.606
<i>Heildarafkoma:</i>							
Heildarafkoma 2015 eftir skatta		150	0	0	9.079	1.020	10.249
Minnihluti, breyting						(222)	(222)
	<u>0</u>	<u>150</u>	<u>0</u>	<u>0</u>	<u>9.079</u>	<u>798</u>	<u>10.027</u>
<i>Eigendur:</i>							
Greiddur arður til hluthafa	<u>0</u>	<u>0</u>	<u>0</u>	<u>0</u>	<u>(2.216)</u>	<u>0</u>	<u>(2.216)</u>
					<u>(2.216)</u>		<u>(2.216)</u>
Staða 31. desember 2015 / 1. janúar 2016	5.531	305	0	0	55.975	8.606	70.417
<i>Heildarafkoma:</i>							
Heildarafkoma 2016 eftir skatta		541	10.039	0	13.270	1.205	25.055
Minnihluti, breyting						1.013	1.013
Hl. í afk. dótturfélaga umfr. móttækinn arð				6.220	(6.220)		0
	<u>0</u>	<u>541</u>	<u>10.039</u>	<u>6.220</u>	<u>7.050</u>	<u>2.218</u>	<u>26.068</u>
<i>Eigendur:</i>							
Greiddur arður til hluthafa	<u>0</u>	<u>0</u>	<u>0</u>	<u>0</u>	<u>(2.923)</u>	<u>0</u>	<u>(2.923)</u>
					<u>(2.923)</u>		<u>(2.923)</u>
Staða 31. desember 2016 / 1. janúar 2017	<u>5.531</u>	<u>846</u>	<u>10.039</u>	<u>6.220</u>	<u>60.102</u>	<u>10.824</u>	<u>93.562</u>

Innborgað hlutfé er samtals 5.531 þúsund evrur og greinist þannig að innborgað nafnverð er 5.474 þúsund evrur og innborgað yfirverð er 57 þúsund evrur.

Annað bundið eigið fé

Samkvæmt 41. gr. ársreikningalaga ber félögum að færa hlutdeild í rekstri dótturfélaga og hlutdeildarfélaga umfram því sem nemur móttæknum arði eða þeim arði sem ákveðið hefur verið að úthluta, á bundinn reikning meðal eigin fjár.

Frekari sundurliðun á eigin fé er í skýringum 10 og 24

SJÓÐSTREYMI SAMSTÆÐU

	Skýringar	2016	2015
Rekstrarhreyfingar			
Rekstrarhagnaður		11.279	7.190
Rekstrarliðir sem hafa ekki áhrif á fjárstreymi:			
Afskriftir		3.450	2.129
EBITDA		<u>14.729</u>	<u>9.319</u>
Söluþap (-hagnaður) varanlegra rekstrarfjármuna		(32)	38
Breytingar á rekstartengdum eignum og skuldum		(2.685)	(1.395)
Handbært fé frá rekstri án vaxta og skatta		<u>12.012</u>	<u>7.962</u>
Innborgaðir vextir og arður.....		2.758	1.601
Greiddir vextir.....		(2.505)	(934)
Greiddir skattar.....		(1.909)	(788)
Handbært fé frá rekstri		<u>10.356</u>	<u>7.841</u>
Fjárfestingahreyfingar			
Kaup og sala varanlegra rekstrarfjármuna		(8.996)	(3.574)
Kaup óefnislegra eigna		(288)	(321)
Fjárfesting í dótturfélögum að frádregnu handbæru fé	25	(42.946)	(344)
Fjárfesting í öðrum félögum		(364)	0
Sala eignarhluta	14	9.563	0
Handbært fé til fjárfestinga		<u>(43.031)</u>	<u>(4.239)</u>
Fjármögnunarhreyfingar			
Skammtímalán, breyting		953	(1.405)
Tekin ný langtímalán		39.732	0
Afborganir langtímalána		(3.210)	(899)
Arður greiddur til hluthafa		(2.923)	(2.216)
Handbært fé frá fjármögnun (til fjármögnunar)		<u>34.552</u>	<u>(4.520)</u>
Hækkun (lækkun) á handbæru fé			
		1.877	(918)
Handbært fé í byrjun árs.....	17	5.401	6.155
Gengismunur vegna handbærs fjár.....		436	164
Handbært fé í lok ársins	17	<u><u>7.714</u></u>	<u><u>5.401</u></u>

SKÝRINGAR

SKÝRINGAR

1. Almennar upplýsingar

Meginstarfsemi samstæðunnar er framleiðsla og sala á veiðarfærum, íhlutum þeirra og ofurköðlum. Móðurfélagið, Hampiðjan hf., er hlutafélag og starfar á grundvelli laga nr. 2/1995 um hlutafélög.

Hampiðjan hf. er með heimilisfesti á Íslandi að Skarfagörðum 4, Reykjavík.

Félagið er skráð á First North hliðarmarkaði Nasdaq OMX Nordic Exchange.

Stjórn félagsins samþykkti þessi reikningsskil 16. mars 2017.

2. Reikningsskilaaðferðir

Helstu reikningsskilaaðferðir sem beitt var við gerð þessara reikningsskila eru tilgreindar hér á eftir. Þessum aðferðum var beitt á samræmdan hátt á bæði árin sem sett eru fram, nema annað sé tekið fram.

2.1 Grundvöllur reikningsskila

Ársreikningur samstæðu Hampiðjunnar hf. fyrir árið 2016 er gerður í samræmi við alþjóðlega reikningsskilastaðla eins og þeir hafa verið samþykktir af Evrópusambandinu (ESB).

Ársreikningurinn er gerður samkvæmt kostnaðarverðsaðferð. Ársreikningurinn er birtur í evrum, sem er starfrækslugjaldmiðill félagsins. Allar fjárhæðir eru í þúsundum evra.

Gerð ársreikninga í samræmi við alþjóðlega reikningsskilastaðla krefst þess að notaðar séu tilteknar aðferðir við reikningshaldslegt mat. Nánar er greint frá þeim aðferðum í skýringu nr. 4.

2.1.1 Breytingar á reikningsskilaaðferðum og framsetningu

a) *Reikningsskilastaðlar, lagfæringar og túlkunir sem tóku gildi 1. janúar 2016 og hafa áhrif á ársreikninginn*

Engir nýir IFRS reikningsskilastaðlar sem hafa veruleg áhrif á reikningsski samstæðunnar tóku gildi í byrjun árs 2016. Á árinu tóku gildi breytingar á nokkrum stöðlum, sem hafa lítil eða engin áhrif á reikningsskil samstæðunnar.

b) *Reikningsskilastaðlar, lagfæringar og túlkunir sem hafa verið útgefnir en hafa ekki tekið gildi.*

Eftirfarandi nýir staðlar hafa verið útgefnir en hafa ekki tekið gildi:

Staðall/túlkun	Innihald	Gildistökuári
IFRS 9	Fjármálagerningar	1. janúar 2018
IFRS 15	Tekjur af samningum við viðskiptavinum	1. janúar 2017
IFRS 16	Leigusamningar	1. janúar 2019

Staðallinn IFRS 9 um fjármálagerninga er orðinn endanlegur, þannig að í hann eru komnir kaflar um niðurfærslu fjáreigna á kostnaðarverði og um áhættuvarnarreikningsskil, til viðbótar við kafla um færslu og flokkun fjáreigna og fjárskulda. Nýjar reglur um niðurfærslu fjáreigna munu hafa áhrif á niðurfærslu viðskiptakrafna hjá samstæðunni, en eftir er að meta nánar hve mikil þau áhrif verða.

Staðallinn IFRS 15 um tekjur af samningum við viðskiptavinum er nýr staðall um tekjur. Hann mun hafa áhrif á færslu tekna hjá samstæðunni, en eftir er að meta nánar hvernig og hve mikil þau áhrif verða.

Staðallinn IFRS 16 um leigusamninga breytir meðferð leigusamninga á þá vegu að eignir í öllum leigusamningum, með litlum undantekningum, verða eignfærðir og afskriftir færðar til gjalda, og færð skuld á móti. Staðallinn mun hafa óveruleg áhrif hjá Hampiðjunni þar sem leigusamningar eru fáir.

b) *Innleiðing staðla fyrir gildistökuári þeirra.*

Samstæðan innleiddi enga staðla fyrir gildistökuári þeirra á árinu 2016.

2.2 Samstæðureikningsskil**a) Dótturfélög**

Dótturfélög eru öll fyrirtæki þar sem samstæðan hefur vald til að ráða fjárhagslegri og stjórnunarlegri stefnu, sem fylgir að öðru jöfnu eignarhlut með meira en helmingi atkvæðaréttar. Dótturfélög eru að fullu hluti samstæðunnar frá þeim degi þegar yfirráð eru færð yfir til samstæðunnar. Þau eru tekin út úr samstæðunni frá þeim degi þegar yfirráðum lýkur.

Fjárhæðir eru í þúsundum evra

Kaupaðferð í reikningshaldi er notuð við færslu kaupa samstæðunnar á dótturfélögum. Kaupverð er metið sem gangvirði tilgreindra eigna sem látnar eru af hendi, útgefinna eiginfjárgenginga og skulda sem stofnað er til eða teknar eru yfir á viðskiptadegi, auk kostnaðar sem rekja má beint til yfirtökunnar. Aðgreinanlegar eignir og skuldir og skuldbindingar sem eru yfirteknar við sameiningu fyrirtækja eru metnar í upphafi á gangvirði á yfirtökudegi, án tillits til hversu mikil hlutdeild minnihluta er. Sú fjárhæð kaupverðs sem er umfram gangvirði eignarhluta samstæðunnar í yfirteknum aðgreinanlegum hreinum eignum er skráð sem viðskiptavild.

Viðskipti á milli fyrirtækja, innbyrðis stöður og áætlaður óinnleystur hagnaður af færslum á milli fyrirtækja samstæðunnar eru felldar niður í samstæðureikningsskilunum. Reikningsskilaaðferðum dótturfélaga hefur verið breytt, þar sem þörf er á, til að tryggja samræmi við aðferðir samstæðunnar.

b) Hlutdeildarfélög

Hlutdeildarfélög eru rekstrarreiningar sem samstæðan hefur veruleg áhrif í en hefur ekki yfirráð yfir. Fjárfestingar í hlutdeildarfélögum eru færðar með hlutdeildaraðferð við reikningsskil og eru færðar í upphafi á kostnaðarverði. Hlutur samstæðunnar í hagnaði eða tapi hlutdeildarfélaga eftir kaup er færður í rekstrarreikning og hlutur hennar í hreyfingum eiginfjárrækinga er færður á eigið fé. Uppsafnaðar hreyfingar eftir yfirtöku eru leiðréttar gagnvart bókfærðri fjárhæð fjárfestingarinnar. Þegar hlutur samstæðunnar í tapi hlutdeildarfélagsins er jafnmikill eða meiri en hlutdeild hennar í hlutdeildarfélaginu, þ.m.t. allar aðrar ótryggðar viðskiptakröfur, færir samstæðan ekki frekari tap nema hún hafi stofnað til skuldbindinga eða innt af hendi greiðslur fyrir hönd hlutdeildarfélagsins.

2.3 Starfsþáttaskýrslur

Rekstrarstarfsþáttur er aðgreinanlegur hluti samstæðunnar vegna ólíkra efnislegra eða landfræðilegra þátta varðandi áhættu og afkomu en aðrir rekstrarstarfsþættir samstæðunnar. Samstæðan skilgreinir starfsemina í fimm rekstrarþætti.

2.4 Umreikningur á erlendum gjaldmiðlum

(a) Starfrækslugjaldmiðill og reikningsskilagjaldmiðill

Í reikningsskilum fyrirtækja innan samstæðunnar eru liðir færðir í gjaldmiðli þess efnahagslega umhverfis sem þau starfa í (starfrækslugjaldmiðillinn). Samstæðureikningsskilin eru sett fram í þúsundum evra, sem er bæði starfrækslugjaldmiðill og framsetningargjaldmiðill samstæðunnar.

(b) Viðskipti og stöður

Viðskipti í erlendum gjaldmiðli eru umreiknuð yfir í starfrækslugjaldmiðil á því gengi sem er í gildi á viðskiptadeginum. Hagnaður eða tap, sem stafa af uppgjöri slíkra viðskipta og af umreikningi á gengi peningalegra eigna og skulda í erlendri mynt í lok ársins, eru færð í rekstrarreikning.

(c) Félög samstæðunnar

Afcoma og efnahagur félaga samstæðunnar þar sem starfrækslugjaldmiðill er annar en framsetningargjaldmiðillinn, eru umreiknuð í framsetningargjaldmiðilinn með eftirfarandi hætti:

- (i) eignir og skuldir efnahagsreiknings eru umreiknaðar á gengi í lok ársins
- (ii) liðir rekstrarreiknings eru umreiknaðir á meðalgengi ársins
- (iii) allar breytingar á gengi sem af þessu leiða eru færðar sem sérgreindur liður meðal eigin fjár

2.5 Varanlegir rekstrarfjármunir

Til fasteigna teljast fyrst og fremst verksmiðjur, netaverkstæði og skrifstofur. Varanlegir rekstrarfjármunir eru tilgreindir á upphaflegu kostnaðarverði að frádragnum afskriftum. Upphaflegt kostnaðarverð felur í sér kostnað sem rekja má beint til kaupa á viðkomandi eignum.

Viðbótarfjárfesting sem fellur til síðar er innifalin í bókfærðu verði eignarinnar eða færð sem sérgreind eign, eftir því sem við á. Það gerist þó einungis þegar líklegt er að efnahagslegur ávinningur, sem tengist fjárfestingunni, muni í framtíðinni renna til samstæðunnar og að unnt sé að meta kostnaðarverð með öruggum hætti. Viðgerðir og viðhald eru gjaldfærðar í rekstrarreikningi á því tímabili þegar stofnað er til þeirra.

Land er ekki afskrifað. Afskriftir annarra eigna eru reiknaðar þannig að mismunur á kostnaðarverði þeirra og áætluðu hrakvirði er dreift línulega á áætlaðan nýtingartíma eignanna, sem er eftirfarandi:

Vélar og önnur framleiðslutæki	12-15 ár
Bifreiðar	5-9 ár
Fasteignir	25-67 ár
Skrifstofubúnaður, áhöld og þróunarkostnaður	3-5 ár
Einkaleyfi	5-20 ár
Hugbúnaður	2-7 ár

Meiriháttar endurbætur eru afskrifaðar á líftíma viðkomandi eignar eða þeim tíma sem líður að næstu meiriháttar endurbótum, hvort sem skemur er.

Hrakvirði eigna og nýtingartími eru endurskoðað árlega og leiðrétt, ef við á.

Söluhagnaður og -tap reiknast sem mismunur söluverðs að frádregnum kostnaði við söluna og bókfærðs verðs seldra eigna á söluvegi. Söluhagnaður og -tap er fært í rekstrarreikning. Þegar endurmetnar eignir eru seldar eru fjárhæðir sem eru innifaldar í öðrum varasjóðum og þeim tengjast, færðar yfir á óráðstafað eigið fé.

2.6 Óefnislegar eignir

(a) Viðskiptavild

Viðskiptavild endurspeglar þá fjárhæð kaupverðs sem er umfram gangvirði hluta samstæðunnar í hreinum aðgreinanlegum eignum yfirtekins dótturfélags á yfirtökudegi. Viðskiptavild vegna samruna og kaupa dótturfélaga er hluti af óefnislegum eignum samstæðunnar. Viðskiptavild er metin árlega að teknu tilliti til virðisrýrnunar og er bókfærð á kostnaðarverði að frádregnu uppsöfnuðu virðisrýrnunartapi.

Viðskiptavild er skipt á fjárskapandi einingar í því skyni að meta hana með tilliti til virðisrýrnunar. Virðisrýrnun viðskiptavildar, byggð á virðisrýrnunarprófum í samræmi við IAS-staðal 36, er gjaldfærð í rekstrarreikningi.

(b) Einkaleyfi

Einkaleyfi er tilkomið vegna kaupa á útgefnum einkaleyfum og umsóknum á öðrum einkaleyfum er tengjast framleiðsluvörum samstæðunnar. Einkaleyfin er færð á kaupverði eða áætluðu kostnaðarverði að frádregnum uppsöfnuðum afskriftum.

(c) Hugbúnaður

Hugbúnaðarleyfi sem hafa verið keypt eru eignfærð miðað við þann kostnað sem stofnað var til við að kaupa og koma í notkun þessum tiltekna hugbúnaði. Hugbúnaður er færður á kostnaðarverði að frádregnum uppsöfnuðum afskriftum.

2.7 Virðisrýrnun eigna

Eignir sem hafa óskilgreindan líftíma og eru ekki afskrifaðar á kerfisbundinn hátt eru metnar árlega með tilliti til virðisrýrnunar. Eignir sem eru afskrifaðar eru skoðaðar með tilliti til virðisrýrnunar þegar breytingar á umhverfi eða atburðir benda til þess að bókfært verð þeirra sé lægra en endurheimtanlegt virði þeirra. Sérstök niðurfærsla er færð ef endurheimtanlegt virði þeirra, sem er hærra af nettó söluverði og notkunarvirði, er lægra en kostnaðarverð þeirra að frádregnum afskriftum. Í virðisrýrnunarprófi eru eignir flokkaðar eins og mögulegt er svo hægt sé að mæla áætlað sjóðstreymi þeirra.

2.8 Fjárfestingar

Eignarhlutir í öðrum félögum en dóttur- og hlutdeildarfélögum eru flokkaðir sem fjárfestingareignir og færðir á kostnaðarverði að frádreginni niðurfærslu vegna virðisýrnunar.

2.9 Birgðir

Hráefni eru metin á innkaupsverði. Kostnaðarverð vara í framleiðslu og fullunninna vara samanstendur af beinum launa- og efniskostnaði ásamt öðrum kostnaði sem beint eða óbeint tengist framleiðslu varanna. Kostnaðarverð er ákvarðað með því að nota "fyrst inn-, fyrst út" aðferðina (FIFO-aðferðina). Birgðir samstanda af netum, köðlum, járnvörum, veiðarfærum, vörum í vinnslu og hráefnum til neta, kaðla og hleraframleiðslu. Niðurfærsla er færð á móti vörum sem hreyfast hægt.

2.10 Verk í vinnslu

Umsamin verk í vinnslu eru metin miðað við söluverð að teknu tilliti til framgangs þeirra. Ef ljóst er að tap verður á verkinu þá er það innleyst strax.

2.11 Viðskiptakröfur

Viðskiptakröfur eru færðar á nafnverði að frádreginni niðurfærslu til að mæta þeim kröfum sem kunna að tapast. Niðurfærslan er byggð á mati á tapsáhættu gagnvart einstökum kröfum. Kröfur sem eru endanlega tapaðar eru færðar út úr bókum samstæðunnar.

2.12 Handbært fé og ígildi þess

Handbært fé innifelur reiðufé, inneignir í bönkum og aðrar skammtímaffjárfestingar sem auðvelt er að skipta í reiðufé og eru með binditíma allt að þrem mánuðum. Yfirdráttur í banka er sýndur í lántöku meðal skammtímaskulda í efnahagsreikningi.

2.13 Hlutfé

Almennir hlutir eru flokkaðir sem eigið fé.

Ef eitthvert félag samstæðunnar kaupir eigið hlutfé félagsins (eigin hlutabréf) er endurgjaldið sem greitt er, að meðtöldum öllum viðbótarkostnaði sem rekja má beint til kaupanna (að frádregnum tekjusköttum), dregið frá eigin fé þar til hlutirnir eru afskrifaðir, endurútfegnir eða þeim ráðstafað. Þegar slíkir hlutir eru síðan seldir eða endurútfegnir er hvers kyns endurgjald sem móttakið er, að frádregnum öllum viðbótarkostnaði við viðskiptin sem má rekja beint til kaupanna og tengdra áhrifa vegna tekjuskatta, innifalið í eigin fé.

2.14 Lántökur

Lántaka er færð í upphafi á gangvirði. Allur lántökukostnaður er gjaldfærður um leið og hann fellur til.

Lán eru flokkuð meðal skammtímaskulda ef þau gjaldfalla innan 12 mánaða annars eru þau flokkuð meðal langtímaskulda.

2.15 Frestaður tekjuskattur

Frestaður tekjuskattur af tímabundnum mismunum milli skattverðs eigna og skulda og bókfærðra fjárhæða þeirra í samstæðureikningskilunum er færður að fullu til skuldar. Frestaður tekjuskattur er hins vegar ekki færður ef hann myndast vegna upphaflegrar færslu eignar eða skuldar í öðrum viðskiptum en sameiningu fyrirtækja sem hefur hvorki áhrif á reikningshaldslegan né skattskyldan hagnað eða tap. Frestaður tekjuskattur er ákvarðaður með því að nota skatthlutföll sem hafa verið lögleidd fyrir dagsetningu efnahagsreiknings eða fyrir liggur að verði lögleidd og vænst er að verði í gildi þegar tengd frestuð skattinneign er innleyst eða frestaða tekjuskattskuldbindingin er gerð upp.

Frestaður tekjuskattur vegna tímabundinna mismuna sem stafa af fjárfestingum í dótturfélögum og hlutdeildarfélögum er færður nema þegar samstæðan stjórnar því hvenær tímabundni mismunurinn er bakfærður og líklegt er að tímabundni mismunurinn muni ekki snúast við í fyrirsjáanlegri framtíð.

Frestaðar skattineignir eru færðar að því marki sem líklegt er að unnt verði að nýta tímabundna mismuni á móti skattalegum framtíðarhagnaði.

2.16 Starfsmannasamningar Ágóðahlutir og bónusgreiðslur

Undir vissum kringumstæðum er færð skuldbinding vegna lykilstarfsmanna vegna áunninna réttinda til ágóðahluta. Til þess að svo sé þarf ákvörðun um greiðslu að liggja fyrir áður en reikningsskilin eru gefin út.

2.17 Aðrar skuldbindingar

Aðrar skuldbindingar eru færðar þegar samstæðan hefur tekið á sig skuldbindingu vegna liðinna atburða, líkur eru taldar á að til greiðslu þeirra komi og hægt er að mæla þær með ábyggilegum hætti. Samstæðan veitir ábyrgð á vissum vörum og skuldbindur sig til þess að gera við vörur sem vinna ekki með eðlilegum hætti.

2.18 Innlausn tekna

Tekjur samanstanda af gangvirði vegna sölu á vörum og þjónustu, að frádrögnum virðisaukaskatti og afslætti og eftir að innbyrðis sala innan samstæðunnar hefur verið felld niður.

(a) Sala á vöru og þjónustu

Sala á vöru er færð á því reikningsskilatímabili sem varan er afhent og sala á þjónustu er færð á því reikningstímabili sem þjónustan er innt af hendi með áfangaaðferð. Þjónustutekjur eru hluti af sölutekjum í rekstrarreikningi.

(b) Vaxtatekjur

Vaxtatekjur eru færðar í rekstrarreikning með aðferð virkra vaxta vegna allra fjármálagerna sem færðir eru á kostnaðarverði.

(c) Arðstekjur

Arðstekjur eru færðar þegar réttur til að taka á móti greiðslu er fastsettur.

2.19 Leigusamningar

Fjárhæðir vegna kaup- og rekstrarleigu eru ekki umtalsverðar hjá samstæðunni.

2.20 Úthlutun arðs

Úthlutun arðs til hluthafa félagsins er færð sem skuld í reikningsskil samstæðunnar á því tímabili sem hluthafar félagsins samþykkja arðgreiðslurnar.

3. Fjárhagsleg áhættustjórnun

Samstæðan starfar í umhverfi með ýmiss konar fjárhagsáhættu, þar með talið lánsáhættu, lausafjárahættu og markaðsáhættu. Heildaráætlun samstæðunnar um áhættustjórnun beinist fyrst og fremst að ófyrirséðri hegðun fjármálamarkaða og með henni er reynt að draga sem mest úr hugsanlegum neikvæðum áhrifum á rekstrarárangur samstæðunnar.

Stjórn móðurfélagsins ber ábyrgð á að innleiða og hafa eftirlit með áhættustýringu samstæðunnar. Stjórnin hefur falið forstjóra móðurfélagsins umsjón með daglegri áhættustýringu samstæðunnar.

(a) Lánsáhætta

Lánsáhætta er hættan á fjárhagslegu tapi samstæðunnar ef viðskiptamaður eða mótaðili í fjármálagerningi getur ekki staðið við umsamdar skuldbindingar sínar. Lánsáhætta samstæðunnar er einkum vegna viðskiptakrafna.

Viðskiptakröfur og aðrar kröfur

Lánsáhætta samstæðunnar ræðst einkum af fjárhagsstöðu og starfsemi einstakra viðskiptamanna.

Margir viðskiptamenn samstæðunnar hafa átt í áralöngum viðskiptum við hana og tapaðar viðskiptakröfur hafa verið óverulegar í hlutfalli af veltu. Við stýringu lánsáhættu vegna viðskiptamanna er einkum horft til aldurs krafna og fjárhagsstöðu einstakra viðskiptamanna.

Samstæðan myndar niðurfærslu vegna áætlaðrar virðisrýrnunar viðskiptakrafna, annarra krafna og fjárfestinga. Niðurfærslan er í meginatriðum sérstök niðurfærsla vegna einstakra viðskiptamanna.

Ábyrgðir

Það er stefna samstæðunnar að veita aðeins dótturfélögum eða móðurfélagi ábyrgðir. Þann 31. desember 2016 voru engar umtalsverðar ábyrgðir í gildi.

Mesta mögulegt tap vegna lánsáhættu án tillits til veða

Eftirfarandi tafla sýnir mesta mögulega tap vegna lánsáhættu án tillits til veða þann 31. desember 2016 og 2015. Fyrir efnahagsliði er mesta mögulega tapið byggt á bókfærðu verði eignanna á uppgjörstegi.

Lánsáhætta tengd efnahagsliðum	Mesta mögulega tap	
	2016	2015
Viðskiptakröfur og aðrar skammtímakröfur	21.814	11.715
Handbært fé	7.714	5.401
Samtals mesta mögulega tap vegna lánsáhættu	29.528	17.116

b) Lausafjárahætta

Lausafjárahætta er hættan á því að samstæðan geti ekki staðið við fjárhagsskuldbindingar sínar eftir því sem þær gjaldfalla. Markmið samstæðunnar er að stýra lausafé þannig að tryggt sé að hún hafi alltaf nægt laust fé til að mæta skuldbindingum sínum eftir því sem þær gjaldfalla.

Taflan hér að neðan greinir skuldir samstæðunnar í flokka eftir gjalddögum þeirra. Upphæðir í töflunni eru ónúvirtar samningsbundnar greiðslur.

Staða 31. desember 2016

	Sjóðstreymi		Innan 1 árs	1 - 2 ár	2 - 5 ár	Yfir 5 ár
	Bókfært verð	skv. samningum				
Lántökur	81.353	84.925	19.174	50.045	6.836	8.870
Viðskiptaskuldir	15.131	15.131	15.131	0	0	0
	96.484	100.056	34.305	50.045	6.836	8.870

c) Markaðsáhætta

Markaðsáhætta er hættan á því að breytingar í markaðsverði erlendra gjaldmiðla, vaxta og gengi hlutabréfa hafi áhrif á afkomu samstæðunnar eða virði fjárfestinga hennar í fjármálagerningum.

Fjárhæðir eru í þúsundum evra

Gjaldmiðlagengisáhætta

Samstæðan býr við gengisáhættu vegna innkaupa og lántöku í öðrum gjaldmiðlum en starfrækslugjaldmiðlum einstakra samstæðufélaga. Helstu starfrækslugjaldmiðlar einstakra samstæðufélaga eru danskar krónur (DKK), evrur (EUR), norsk króna (NOK), bandarískur dollari (USD) og íslenskar krónur (ISK). Þeir gjaldmiðlar sem einkum skapa gengisáhættu eru ISK, NOK og USD.

Lítilsháttar lántaka samstæðunnar í öðrum gjaldmiðlum en evrum og dönskum krónum myndar gengisáhættu sem ekki er varin.

Vaxtaáhætta

Lántökur samstæðunnar eru að stærstum hluta með breytilegum vöxtum. Hækkun á vöxtum á uppgjörsdegi um eitt prósentustig hefði lækkað afkomu samstæðunnar fyrir tekjuskatt um 813 þúsund evrur. Árið 2015 hefði lækkunin orðið 220 þúsund evrur. Útreikningurinn miðast við rekstraráhrif á ársgrundvelli. Þessi greining byggir á því að allar aðrar breytur, sérstaklega gengi gjaldmiðla, haldist óbreyttar.

Önnur markaðsverðisáhætta

Önnur markaðsverðisáhætta samstæðunnar er aðallega fólgin í fjárfestingu í HB Granda hf.

3.1 Áhættustýring eiginfjár

Samstæðan stýrir fjármögnun sinni með það að markmiði að viðhalda getu hennar til áframhaldandi reksturs til að greiða eigendum sínum arð.

Félagið getur breytt arðgreiðslustefnu, endurgreitt hlutafé, gefið út nýtt hlutafé eða selt eignir til að minnka skuldir til að viðhalda eða lagfæra skipulag fjármögnunar.

Eftirfarandi tafla sýnir fjármögnun samstæðunnar og eiginfjárlutfall (fjárhæðir í þúsundum evra):

	2016	2015
Lántökur, langtíma	63.162	14.593
Lántökur, skammtíma	18.191	7.150
Frádragið: Handbært fé	(7.714)	(5.401)
Skuldir nettó	73.639	16.342
Eigið fé	93.562	70.417
Fjármögnun samtals	167.201	86.759
Eiginfjárlutfall	48,1%	68,7%

4. Mikilvæg atriði sem varða reikningshaldslegt mat

Skráning eigna og skulda með tilliti til næsta fjárhagsárs er byggð á mati samstæðunnar. Farið er yfir slíkt mat með hliðsjón af reynslu og öðrum þáttum svo sem framtíðarvæntingum sem taldar eru eðlilegar miðað við aðstæður. Slíkt reikningshaldslegt mat er sjaldan nákvæmlega í samræmi við raunverulega niðurstöðu.

Mat og forsendur þess eru í stöðugri endurskoðun. Breytingar á reikningshaldslegu mati eru færðar á því tímabili sem breytingin á sér stað og þeim framtíðartímabilum sem breytingarnar hafa áhrif á.

Upplýsingar um mikilvægar ákvarðanir sem tengjast reikningshaldslegu mati má meðal annars finna í skýringu 12 um virðisrýrnunarpróf vegna viðskiptavildar samstæðunnar.

5. Starfsþáttayfirlit

Rekstrarstarfsþættir

Samstæðan skiptist í fimm starfsþætti eftir félögum innan samstæðunnar:

Starfsþáttur 1. Starfsemi Hampiðjunnar sem er veiðarfæraagerð, endursala og fjárfestingar. Starfsemi Hampidjan Baltic í Litháen, sem er verksmíðjuframleiðsla á netum, köðlum og ofurtögi. Starfsemi Otter sem er eignarhald á einkaleyfum.

Starfsþáttur 2. Starfsemi veiðarfærafélagsins Swan Net Gundry.

Starfsþáttur 3. Starfsemi veiðarfærafélagsins Cosmos Trawl og dótturfélagsins Nordsötrawl.

Starfsþáttur 4. Starfsemi veiðarfærafélaganna Hampidjan New Zealand, Hampidjan Canada, Hampidjan USA og dótturfélagsins Swan net USA, Hampidjan Australia og Fjarðaneta.

Starfsþáttur 5. Starfsemi veiðarfærafélagsins P/F Von og dótturfélaganna P/F Vónin, Vónin Refa, Qalut Vónin, Strandby Net, Limet Ejendom, Vónin Lithuania, Vónin Canada og Vónin Ísland.

	Starfsp. (1)	Starfsp. (2)	Starfsp. (3)	Starfsp. (4)	Starfsp. (5)	Milli- viðskipti	Samtals
2016							
Rekstrartekjur	39.734	12.475	12.948	18.037	56.889	(22.996)	117.087
Beinn framl.kostn	(31.928)	(9.150)	(9.988)	(13.915)	(41.756)	22.996	(83.741)
	7.806	3.325	2.960	4.122	15.133		33.346
Rekstrarkostnaður	(6.118)	(2.136)	(1.475)	(2.911)	(9.427)		(22.067)
Rekstrarhagnaður	1.688	1.189	1.485	1.211	5.706		11.279
Sem hlutfall af rekstrartekjum	4%	10%	11%	7%	10%		10%
Fjármunat. (fjármagnsgj.)	1.340	(26)	(86)	(193)	(735)		300
Innleyst matsbreyting	4.320	0	0	0	0		4.320
Hlutdeildarafkoma	43	0	0	0	67		110
Tekjuskattur	(17)	(139)	(284)	(214)	(1.071)		(1.725)
Hagnaður ársins	7.374	1.024	1.115	804	3.967		14.284
Fastafjármunir	59.771	8.268	6.811	2.721	51.797	(6.576)	122.792
Veltufjármunir	25.204	8.363	5.549	12.713	30.060	(10.293)	71.596
Langtímaskuldir	49.730	494	1.831	421	15.028		67.504
Skammtímaskuldir	22.415	1.380	4.067	5.841	16.488	(16.869)	33.322
Afskriftir varanl. rek.fjárm.	1.449	298	266	261	1.175		3.449
Kaup/s.varanl. rek.fjárm.	(2.572)	(492)	(1.117)	(366)	(4.737)		(9.284)
EBITDA	3.139	1.487	1.751	1.472	6.880		14.729

	Starfsp. (1)	Starfsp. (2)	Starfsp. (3)	Starfsp. (4)	Starfsp. (5)	viðskipti	Samtals
2015							
Rekstrartekjur	42.988	11.547	11.792	15.931		(23.331)	58.927
Beinn framl.kostn	(33.604)	(8.547)	(9.120)	(11.882)		23.331	(39.822)
	9.384	3.000	2.672	4.049			19.105
Rekstrarkostnaður	(5.015)	(2.007)	(1.574)	(3.319)			(11.915)
Rekstrarhagnaður	4.369	993	1.098	730			7.190
Sem hlutfall af rekstrartekjum	10%	9%	9%	5%			12%
Fjármunat. (fjármagnsgj.)	(246)	(42)	(87)	6			(369)
Hlutdeildarafkoma	3.959	0	0	0			3.959
Tekjuskattur	(704)	(152)	(199)	206			(849)
Hagnaður ársins	7.378	799	812	942			9.931
Fastafjármunir	54.748	8.033	5.945	2.535		(7.401)	63.860
Veltufjármunir	25.547	7.815	4.682	11.240		(10.597)	38.687
Langtímaskuldir	14.754	590	2.090	358			17.792
Skammtímaskuldir	22.251	1.488	3.242	5.285		(17.928)	14.338
Afskriftir varanl. rek.fjárm.	1.387	310	236	196			2.129
Kaup/s.varanl. rek.fjárm.	(1.973)	(347)	(1.004)	(571)			(3.895)
EBITDA	5.756	1.302	1.334	927			9.319

6. Laun og launatengd gjöld

Starfsmannamál	2016	2015
Laun og launatengd gjöld sundurliðast þannig:		
Laun	27.422	13.895
Launatengd gjöld og annar starfsmannakostnaður	4.546	2.947
	<u>31.968</u>	<u>16.842</u>
Meðalfjöldi starfsmanna á árinu	911	559

Félagið hefur ekki gert neina samninga við starfsmenn eða stjórnendur um lífeyris- eða eftirlaunagreiðslur.

Laun og launatengd gjöld skiptast á eftirfarandi hátt í rekstrarreikningi

	2016	2015
Framleiðslukostnaður	22.024	11.629
Annar rekstrarkostnaður	9.944	5.213
	<u>31.968</u>	<u>16.842</u>

7. Rekstrarkostnaður

	2016	2015
Keyptar vörur og þjónusta	10.943	5.950
Laun og launatengd gjöld	9.944	5.213
Afskrifaðar viðskiptakröfur	(33)	154
Afskriftir varanlegra rekstrarfjármuna	1.213	598
	<u>22.067</u>	<u>11.915</u>

8. Fjármunatekjur og (fjármagnsgjöld)

	2016	2015
Vaxtatekjur	626	136
Vaxtagjöld	(2.751)	(908)
Gengismunur	355	365
Fenginn arður	2.070	38
	<u>300</u>	<u>(369)</u>

9. Tekjuskattur

	2016	2015
Tekjuskattur til greiðslu	1.669	971
Frestaður tekjuskattur (Skýring 19)	56	(122)
	<u>1.725</u>	<u>849</u>

Reiknaður tekjuskattur af hagnaði samstæðunnar fyrir skatta (virkur tekjuskattur) er frábrugðinn þeirri fjárhæð sem kæmi út ef tekjuskattshlutfall er notað til útreikningsins sem hér greinir:

Hagnaður fyrir skatta	<u>16.009</u>	<u>10.780</u>
Reiknaður tekjuskattur með tekjuskattshlutfalli viðkomandi lands	2.252	2.102
Óskattskyldar tekjur, hagnaður hlutdeildarféлага	(22)	(792)
Varanlegir mismunir	(505)	(145)
Nýting á yfirfæranlegu tapi sem ekki hefur verið tekið tillit til	0	(316)
Tekjuskattur samkvæmt rekstrarreikningi	<u>1.725</u>	<u>849</u>

10. Hagnaður á hlut

Hagnaður á hlut er reiknaður með því að deila þeim hagnaði sem skipta má á hluthafa í móðurfélaginu með vegnu meðaltali almennra hluta sem gefnir eru út á árinu, að undanskildum almennum hlutum sem félagið hefur keypt og heldur sem eigin hlutum.

	2016	2015
Hagnaður á árinu (þúsundir evra)	14.284	9.931
Veginn meðalfjöldi útistandandi hluta (í þúsundum)	486.593	486.593
Grunnhagnaður og þynntur hagnaður á hlut (EUR cent)	2,94	2,04

Heildarfjöldi hluta nemur 500 milljónum, þar af eru eigin hlutir 13,4 milljón, hver að nafnverði 1 ISK. Allir útgefni hlutir eru greiddir að fullu. Engin breyting varð á fjölda hluta á árinu.

11. Varanlegir rekstrarfjármunir

	Fasteignir	Vélar, áhöld og tæki	Samtals
Staða 1. janúar 2015			
Kostnaðarverð	27.828	19.155	46.983
Uppsafnaðar afskriftir	(3.980)	(10.092)	(14.072)
Bókfært verð	23.848	9.063	32.911
Hreyfingar árið 2015			
Bókfært verð í byrjun árs 2015	23.848	9.063	32.911
Gengismunir	16	47	63
Viðbætur	2.405	2.228	4.633
Selt og aflagt	(325)	(104)	(429)
Afskriftir	(392)	(1.369)	(1.761)
Bókfært verð í lok árs 2015	25.552	9.865	35.417
Staða 1. janúar 2016			
Kostnaðarverð	29.960	21.032	50.992
Uppsafnaðar afskriftir	(4.408)	(11.167)	(15.575)
Bókfært verð	25.552	9.865	35.417
Hreyfingar árið 2016			
Bókfært verð í byrjun árs 2016	25.552	9.865	35.417
Gengismunir	116	57	173
Viðbætur vegna kaupa á dótturfélagi	14.839	1.967	16.806
Viðbætur	5.833	3.347	9.180
Selt og aflagt	33	(248)	(215)
Afskriftir	(1.095)	(2.016)	(3.111)
Bókfært verð í lok árs 2016	45.278	12.972	58.250
Staða 31. desember 2016			
Kostnaðarverð	56.952	30.820	87.772
Uppsafnaðar afskriftir	(11.675)	(17.847)	(29.522)
Bókfært verð í lok árs 2016	45.277	12.973	58.250
Afskriftir varanlegra rekstrarfjármuna greinast á eftirfarandi hátt í rekstrarreikningi:			
	2016	2015	
Framleiðslukostnaður	2.083	1.364	
Annar rekstrarkostnaður	1.028	397	
	3.111	1.761	

12. Óefnislegar eignir

	Viðskipta- vild	Einkaleyfi	Hug- búnaður	Samtals
Staða 1. janúar 2015				
Kostnaðarverð	3.974	2.890	1.426	8.290
Uppsafnaðar afskriftir	(351)	(1.876)	(899)	(3.126)
Bókfært verð	<u>3.623</u>	<u>1.014</u>	<u>527</u>	<u>5.164</u>
Hreyfingar árið 2015				
Bókfært verð í byrjun árs 2015	3.623	1.014	527	5.164
Gengismunir	36	0	0	36
Viðbætur	134	0	187	321
Afskriftir	0	(183)	(185)	(368)
Bókfært verð í lok árs 2015	<u>3.793</u>	<u>831</u>	<u>529</u>	<u>5.153</u>
Staða 1. janúar 2016				
Kostnaðarverð	4.143	2.890	1.612	8.645
Uppsafnaðar afskriftir	(350)	(2.059)	(1.083)	(3.492)
Bókfært verð	<u>3.793</u>	<u>831</u>	<u>529</u>	<u>5.153</u>
Hreyfingar árið 2016				
Bókfært verð í byrjun árs 2016	3.793	831	529	5.153
Gengismunir	42	0	1	43
Viðbætur vegna kaupa á dótturfélagi	6.948	0	0	6.948
Viðbætur	24.045	0	288	24.333
Afskriftir	0	(173)	(165)	(338)
Bókfært verð í lok árs 2016	<u>34.828</u>	<u>658</u>	<u>653</u>	<u>36.139</u>
Staða 31. desember 2016				
Kostnaðarverð	35.179	2.891	1.366	39.436
Uppsafnaðar afskriftir	(351)	(2.233)	(713)	(3.297)
Bókfært verð í lok árs 2016	<u>34.828</u>	<u>658</u>	<u>653</u>	<u>36.139</u>

Afskriftir óefnislegra eigna greinast á eftirfarandi hátt í rekstrarreikningi:

	2016	2015
Framleiðslukostnaður	152	165
Annar rekstrarkostnaður	186	203
	<u>338</u>	<u>368</u>

Viðskiptavild hækkar um 30,9 milljónir Evra á árinu vegna kaupa á dótturfélaginu P/F Von í Færeyjum. Eignfærðar eru 24 milljónir evrur sem viðskiptavild vegna kaupanna og 6,9 milljónir evra er viðskiptavild sem var þegar eignfærð í P/F Von við kaupun. Þar sem kaupun áttu sér stað á árinu og ekki liggja fyrir vísbendingar um virðisrýrnun var ekki framkvæmt virðisrýrnunarpróf í árslok vegna kaupanna.

Virðisrýrnunarpróf vegna viðskiptavildar:

Viðskiptavild er skipt á fjárskapandi einingar samstæðunnar (CGU) og er skilgreind eftir því í hvaða landi (félagi) reksturinn er.

Endurheimtanleg fjárhæð fjárskapandi rekstrareininga er ákvörðuð miðað við útreikning á notkunarvirði. Tekið er tillit til skilgreiningar á hinni fjárskapandi einingu sem viðskiptavildinni fylgir við mat á virðisrýrnun hennar og undirliggjandi fastafjármuna og veltufjármuna. Útreikningar byggja á áætluðu fjárstreymi fyrir næstu 5 ár, ásamt eilífðarvirði út frá þeim tíma. Gert er ráð fyrir 2,5% nafnverðsvexti á fjárfæði í eilífðarvexti. Gerð er 8 - 10% vegin nafnverðskrafa á fjárfæði. Um er að ræða ávöxtunarkröfu sem til samræmis við uppruna fjárstreymisins, er gert miðað við mynd þess fjárstreymis sem um ræðir.

Áætluð framlegð er eins og stjórnendur hafa ákvarðað hana miðað við fyrri árangur og væntingar þeirra um markaðsþróun. Áfvöxtunarstuðlarnir endurspeglar sérstaka áhættu sem tengist tengdum starfspáttum.

Útreikningar á endurheimtanlegri fjárhæð leiddi ekki til virðisrýrnunartaps á árunum 2016 og 2015.

13. Eignarhlutur í hlutdeildarfélagum

Hampiðjan átti í byrjun árs 160,1 milljón hluti í HB Granda hf. sem var 8,83% af hlutum félagsins. Á árinu seldi Hampiðjan 38,7 milljón hluti í HB Granda hf. fyrir 9,6 milljónir evra. Vegna þess eru hlutabréfin í HB Granda hf. nú færð meðal fjárfestingareigna. Nánari grein er gerð fyrir eignarhlut í HB Granda hf. í skýringu nr. 14.

	Eignarhluti	Hlutdeild í hagnaði	Bókfært verð
Sp/f Sílnet	45,00%	43	560
P/F Trolverkstaðið Bergið	44,40%	67	195
		<u>110</u>	<u>756</u>

14. Fjárfestingareignir

Á árinu seldi Hampiðjan 38,7 milljón hluti í HB Granda hf. fyrir 9,6 milljónir evra. Þar sem þessir hlutir voru seldir og eignarhluturinn minnkað, eru hlutabréfin í HB Granda hf. nú færð meðal fjárfestingareigna, á markaðsvirði miðað við gengi hlutabréfanna eins og það var skráð þann 31. desember 2016 á Nasdaq Iceland.

Eignarhluti í HB Granda hf. greinist þannig á árinu:

	Eignarhluti	Hlutir	Bókfært verð
Hlutabréfaeign færð sem fjárfestingareign (áður hlutdeildarfélag)	8,83%	160.075	21.698
Seldir eignarhlutir á árinu	(2,13%)	(38.681)	(9.563)
Matsbreyting á árinu 2016, innleyst (fært í rekstrarreikning)			4.320
Matsbreyting á árinu 2016, óinnleyst (fært á eigið fé)			10.039
	6,69%	<u>121.394</u>	<u>26.494</u>

	2016	2015
HB Grandi hf	26.494	0
Síldarvinnslan hf	175	175
P/F Von	0	115
Thyboron Skibssmedie A/S	182	182
Önnur félög	<u>272</u>	<u>30</u>
	<u>27.123</u>	<u>502</u>

15. Birgðir

Birgðir greinast þannig:

	2016	2015
Net, kaðlar, járnvara, veiðarfæri og aðrar afurðir	37.253	17.926
Vörur í vinnslu	1.944	1.316
Hráefni fyrir hlera, neta- og kaðlaframleiðslu	2.871	2.329
	<u>42.068</u>	<u>21.571</u>

Birgðir eru færðar niður vegna aldurs um 1 milljón evrur í efnahagsreikningi samstæðunnar. Árið áður voru birgðir færðar niður um 883 þúsund evrur.

16. Viðskiptakröfur og aðrar kröfur

Viðskiptakröfur og aðrar kröfur greinast þannig:	2016	2015
Viðskiptakröfur	20.952	11.013
Niðurfærsla viðskiptakrafna	(570)	(554)
Viðskiptakröfur nettó í lok árs	20.382	10.459
Skuldabréf og aðrar kröfur	1.432	1.256
Viðskiptakröfur og aðrar kröfur í lok árs	21.814	11.715

Viðskiptakröfur eru færðar niður um 570 þúsund evrur í efnahagsreikningi samstæðunnar og greinist niðurfærslureikningurinn á eftirfarandi hátt:

	2016	2015
Niðurfærsla í byrjun árs	554	465
Niðurfærsla viðskiptakrafna frá keyptu dótturfélagi	142	0
Endanlega tapaðar kröfur á árinu	(92)	(65)
Breyting niðurfærslu á árinu	(33)	154
	570	554

17. Handbært fé

	2016	2015
Handbært fé í banka sem reiðufé og aðrar skammtímafjárfestingar	7.714	5.401
	7.714	5.401

18. Lántökur

Langtímaskuldir greinast þannig eftir gengistryggingarákvæðum:	Hlutfall	2016 Staða
ISK	0,1%	82
EUR	75,1%	49.782
USD	0,8%	525
AUS	0,0%	31
DKK	19,1%	12.676
NOK	4,8%	3.152
	100%	66.248

Skuldir við lánastofnanir koma þannig fram í efnahagsreikningi:

Langtímaskuldir:

Vaxtaberandi langtímaskuldir	66.248
Næsta árs afborganir	(3.086)
	63.162

Skammtímaskuldir:

Næsta árs afborganir langtímaskulda	3.086
Vaxtaberandi skammtímaskuldir	15.105
	18.191

19. Frestaður tekjuskattur

Frestuð tekjuskattsskuldbinding nettó greinist þannig á eftirfarandi liði:	2016	2015
Tekjuskattsskuldbinding í ársbyrjun	2.623	2.782
Tekjuskattsskuldbinding frá keyptu dótturfélagi	1.097	0
Tekjuskattur á árinu	1.725	849
Tekjuskattur til greiðslu	(1.669)	(971)
Tekjuskattur færður yfir eigið fé	42	(37)
Tekjuskattsskuldbinding í lok ársins	<u>3.818</u>	<u>2.623</u>
Frestuð tekjuskattsskuldbinding greinist þannig á eftirfarandi liði:	2016	2015
Varanlegir rekstrarfjármunir	4.168	2.969
Aðrir efnahagsliðir	174	230
	<u>4.342</u>	<u>3.199</u>
Frestuð tekjuskattsinneign greinist þannig á eftirfarandi liði:	2016	2015
Aðrir efnahagsliðir	(144)	(74)
Yfirfæranlegt skattalegt tap	(380)	(502)
	<u>(524)</u>	<u>(576)</u>
	<u>3.818</u>	<u>2.623</u>

20. Viðskiptaskuldir og aðrar skammtímaskuldir

Viðskiptaskuldir og aðrar skammtímaskuldir greinast þannig:	2016	2015
Viðskiptaskuldir	12.838	5.656
Aðrar skammtímaskuldir	2.293	1.532
	<u>15.131</u>	<u>7.188</u>

21. Tengdir aðilar

Skilgreining tengdra aðila:

Dótturfélög, hlutdeildarfélög, hluthafar með veruleg áhrif, stjórnarmenn og stjórnendur teljast vera tengdir aðilar samstæðunnar. Viðskipti milli samstæðufélaga eru felld niður við gerð samstæðureiknings

Viðskipt við hluthafa:

Hluthafar með veruleg áhrif í árslok er Vogun hf. Hampiðjan hf. átti í viðskiptum á árinu við HB Granda hf. en Vogun hf. er stór hluthafi í HB Granda hf. Heildarjánhæð viðskiptanna á árinu nam 3.431 þús. evrur (2015: 4.403 þús. evrur) og krafa Hampiðjunnar í árslok nam 277 þús. evrum (2015: 1.291 þús. evrur). Viðskipti samstæðunnar við hluthafa voru eins og um viðskipti ótengdra aðila væri að ræða.

Viðskipti við stjórnendur:

Laun og hlunnindi til stjórnenda félagsins vegna starfa fyrir félög í samstæðunni og eignarhlutir þeirra í félaginu greinast þannig:

	Laun	Fjöldi hluta í árslok*
Forstjóri, greidd föst laun og hlunnindi.....	280	
Fimmtán framkvæmdastjórar: Greidd föst laun og hlunnindi.....	1.611	
Greiddir árangurstengdir bónusar til stjórnenda.....	376	
	<u>Samtals</u>	<u>2.267</u>

Greidd stjórnarlausn og hlutafjäreign stjórnarmanna Hampiðjunnar hf.....	76	1.791
--	----	-------

*Hlutir eru að nafnverði í þúsundum IKR

Fjárhæðir eru í þúsundum evra

22. Vátryggingar

Samstæðan hefur keypt rekstrarstöðvunartryggingar sem ætlað er að bæta tjón vegna rekstrarstöðvunar í allt að 12 mánuði á grundvelli skilmála um eignatryggingar. Tryggingarfjárhæðin nemur allt að 28,5 milljónum evra. Vátryggingarverðmæti fasteigna samstæðunnar nemur 63,4 milljónum evra, framleiðsluvéla og -tækja, ásamt hug- og skrifstofubúnaðar 40,1 milljónum evra og vörubirgða 42,8 milljónum evra.

23. Árshelmingayfirlit

Rekstur samstæðunnar greinist þannig á árshelminga:

	júlí - des. 2016	jan.-jún. 2016	júlí - des. 2015	jan.-jún. 2015	júlí - des. 2014	jan.-jún. 2014
Rekstrartekjur	57.596	59.491	29.282	29.645	27.686	26.356
Rekstrargjöld án afskrifta	(51.316)	(51.042)	(24.704)	(24.904)	(23.266)	(23.145)
Rekstrarhagnaður án afskrifta (EBITDA)	6.280	8.449	4.578	4.741	4.420	3.211
Afskriftir	(1.700)	(1.750)	(1.101)	(1.028)	(1.014)	(969)
Rekstrarhagnaður (EBIT)	4.580	6.699	3.477	3.713	3.406	2.242
Fjármunatekjur og (fjármagnsgjöld)	(956)	5.686	1.728	1.862	2.338	555
Hagnaður fyrir skatta	3.624	12.385	5.205	5.575	5.744	2.797
Tekjuskattur	(482)	(1.243)	(628)	(221)	(682)	(182)
Hagnaður árshelminga	3.142	11.142	4.577	5.354	5.062	2.615

Fjárhæðir í árshelmingayfirliti eru óendurskoðaðar

24. Aðrir varasjóðir

	Lögbundinn varasjóður	Þýðingarmunur	Samtals
Staða 1. janúar 2015	1.384	(1.229)	155
Þýðingarmunur ársins		150	150
Staða 31. desember 2015	1.384	(1.079)	305
Staða 1. janúar 2016	1.384	(1.079)	305
Þýðingarmunur ársins		541	541
Staða 31. desember 2016	1.384	(538)	846

Lögbundinn varasjóður

Fært er í lögbundinn varasjóð samkvæmt íslenskum hlutafélagalögum. Ekki er heimilt að greiða lögbundinn varasjóð til hluthafa í formi arðs. Samkvæmt hlutafélagalögum skal leggja í varasjóðinn þar til hann hefur náð 25% af hlutafé.

Þýðingarmunur

Á þýðingarmun er færður allur gengismunur sem verður til vegna umreiknings reikningsskila félaga innan samstæðunar sem er aðskiljanlegur hluti af rekstri móðurfélagsins.

25. Kaup á P/F Von

Í janúar 2016 keypti Hampiðjan hf. 97,5% eignarhlut í P/F Von sem er öflugt færeyskt fyrirtæki með dótturfélög víða um Evrópu. Gengið var frá greiðslu þann 21.06.2016 í framhaldi af endanlegri samþykkt samkeppnisyrivalda. Í lok ársins fer Hampiðjan með 98,72% af hlutafé í félaginu. Tilgangur kaupana er að styrkja við starfsemi Hampiðjunnar í framleiðslu og sölu á veiðarfærum og íhlutum þeirra.

Eftirfarandi tafla sýnir kaupverð Hampiðjunnar hf. á rekstri P/F Von og gangvirði þeirra eigna og skulda sem voru keyptar:

Kaupverð

97,5% eignarhlutur Hampiðjunar hf. greiddur með peningum 44.768

Eignir og skuldir keyptar, á gangvirði

	Gangvirði
Varanlegir rekstrarfjármunir	16.651
Eignarhlutir í félögum	1.052
Vörubirgðir	18.173
Viðskiptakröfur	7.436
Handbært fé	1.821
Aðrir veltufjármunir	728
Viðskiptavild	6.948
Skammtímaskuldir	(15.979)
Langtímaskuldir	(14.484)
	Nettó eignir keyptar 22.346
	Hlutdeild minnihluta (1.623)
	Viðskiptavild, mismunur á kaupverði og gangvirði eigna og skulda 24.045
	Eignir keyptar 44.768

Mat eigna á kaupdegi var byggt á bókfærðu virði eignanna þann 31.12.2015. Yfirverðið er tilkomið vegna tekjuhæfis eignanna og möguleika á samlegð milli félaganna tveggja.

Í samstæðureikninginn koma á árinu sölutekjur frá P/F Von að fjárhæð 56,9 milljónir evra og hagnaður að fjárhæð 4 milljónir evra. Upplýsingar um efnahag og rekstur P/F Von koma fram í skýringu nr. 3 um starfsþætti, starfsþáttur 5. Kostnaður sem féll til vegna kaupanna hefur verið gjaldfærður á árinu og er færður meðal rekstrarkostnaðar.

Greiðslur vegna kaupa á P/F Von	44.768
Handbært fé til staðar í fyrirtækinu við kaup	(1.822)
Nettó greiðslur færðar meðal fjárfestingahreyfinga í sjóðstreymi	42.946

26. Yfirlit yfir félög í samstæðu

Nafn félags	Staðsetning	Starfsemi	Eignarhluti í eigu samstæðu	Eignarhluti í eigu minnihluta
Hampidjan Baltic UAB	Litháen	Veiðaf. framl.	100%	
Hampidjan Australia, dótturfélag Hampidjan Baltic	Ástralía	Veiðafærag.	80%	20%
Hampidjan New Zealand LTD	Nýja Sjálandi	Veiðafærag.	100%	
Hampidjan Canada LTD	Kanada	Veiðafærag.	100%	
Hampidjan USA Inc	Bandaríkin	Veiðafærag.	100%	
Swan Net USA, dótturfélag Hampidjan USA Inc	Bandaríkin	Veiðafærag.	65%	35%
OTTER Ultra Low Drag LTD	Cayman Is	Eignarh.f.	100%	
Cosmos Trawl A/S	Danmörku	Veiðafærag.	100%	
Nordsötrawl, dótturfélag Cosmos Trawl A/S	Danmörku	Veiðafærag.	80%	20%
Swan Net Gundry LTD	Írlandi	Veiðafærag.	56%	44%
Fjarðanet hf.	Íslandi	Veiðafærag.	51%	49%
P/F Von	Færeyjar	Veiðafærag.	99%	1%
P/F Vónin, dótturfélag P/F Von	Færeyjar	Veiðafærag.	100%	
Vonin Canada Ltd, dótturfélag P/F Vónin	Kanada	Veiðafærag.	100%	
Qalut Vonin, dótturfélag P/F Vónin	Grænland	Veiðafærag.	75%	25%
Strandby Net A/S, dótturfélag P/F Vónin	Danmörku	Veiðafærag.	75%	25%
Limet Ejendomme A/S, dótturfélag P/F Vónin	Danmörku	Eignarh.f.	75%	25%
Vónin Ísland ehf, dótturfélag P/F Vónin	Íslandi	Veiðafærag.	100%	
Vónin Refa AS, dótturfélag P/F Von	Noregi	Veiðafærag.	100%	
Tromso Sjosenter AS, dótturfélag Vónin Refa AS	Noregi	Veiðafærag.	100%	
Heroy Terminal AS, dótturfélag Vónin Refa AS	Noregi	Veiðafærag.	100%	
UAB Vónin Lithuania, dótturfélag P/F Von	Litháen	Veiðafærag.	100%	

Hlutdeild minnihluta í eigin fé dótturfélaga í lok ársins er 10,8 milljónir evra. Af þeirri fjárhæð er hluti minnihluta í Swan Net Gundry Ltd. 6,5 milljónir evra. Aðrir hlutar minnihluta eru í Hampidjan USA, Cosmos Trawl A/S, Fjarðanetum hf, Hampidjan Baltic og P/F Von.

Swan Net Gundry Ltd á Írlandi er eina félagið innan samstæðunnar sem telst vera með minnihluta sem er verulegur fyrir samstæðuna. Upplýsingar um efnahag og rekstur félagsins koma fram í skýringu nr. 3 um starfsþætti, starfsþáttur 2.

HLUTVERK HAMPIÐJUNNAR HF.

- *Að vera leiðandi í sölu og þjónustu á afburða veiðarfærum á mörkuðum sem óska eftir gæðum og hafa efni á þeim.*
- *Að þróa og selja kaðla úr ofurefnum á mörkuðum sem gefa af sér virðisauka vegna vörupróunar, efnisvals, einkaleyfa eða aðgengis.*
- *Að fjárfesta, með langtíma samstarfsaðilum, í annarri atvinnustarfsemi.*

