

HAMPIÐJAN 2018

ÁRSSKÝRSLA



HAMPIÐJAN 2018



HLUTHAFAR

Viðskipti eru með blutabréf Hampiðjunnar
á samnorræna blutabréfamarkaðnum Nasdaq First North.

STJÓRN

**Stjórn Hampiðjunnar kjörin
á aðalfundi 18. apríl 2018:**



*Vilbjálmur
Vilbjálmsson,
formaður*



*Kristján
Loftsson*



*Auður Kristín
Árnadóttir*



*Sigrún
Þorleifsdóttir*



*Guðmundur
Ásgeirsson*

STJÓRNENDUR



*Hjörtur Erlendsson
Forstjóri*



*Emil Viðar Eyþórsson
Fjármálastjóri*



*Guðmundur
Gunnarsson
Veidarferaþróun*



*Jón Atli
Magnússon
Vörubrúunarstjóri*



*Ingi Þórðarson
Veidarferaeefni
Sölu- og markaðsstjóri*



*Davíð Waage
Olíuviðnaður
Sölu- og markaðsstjóri*



*Jón Oddur
Davíðsson
Framkvæmdastjóri
Hampiðjan Ísland*



*Árni Skúlason
Framleiðslustjóri
Hampiðjan Ísland*

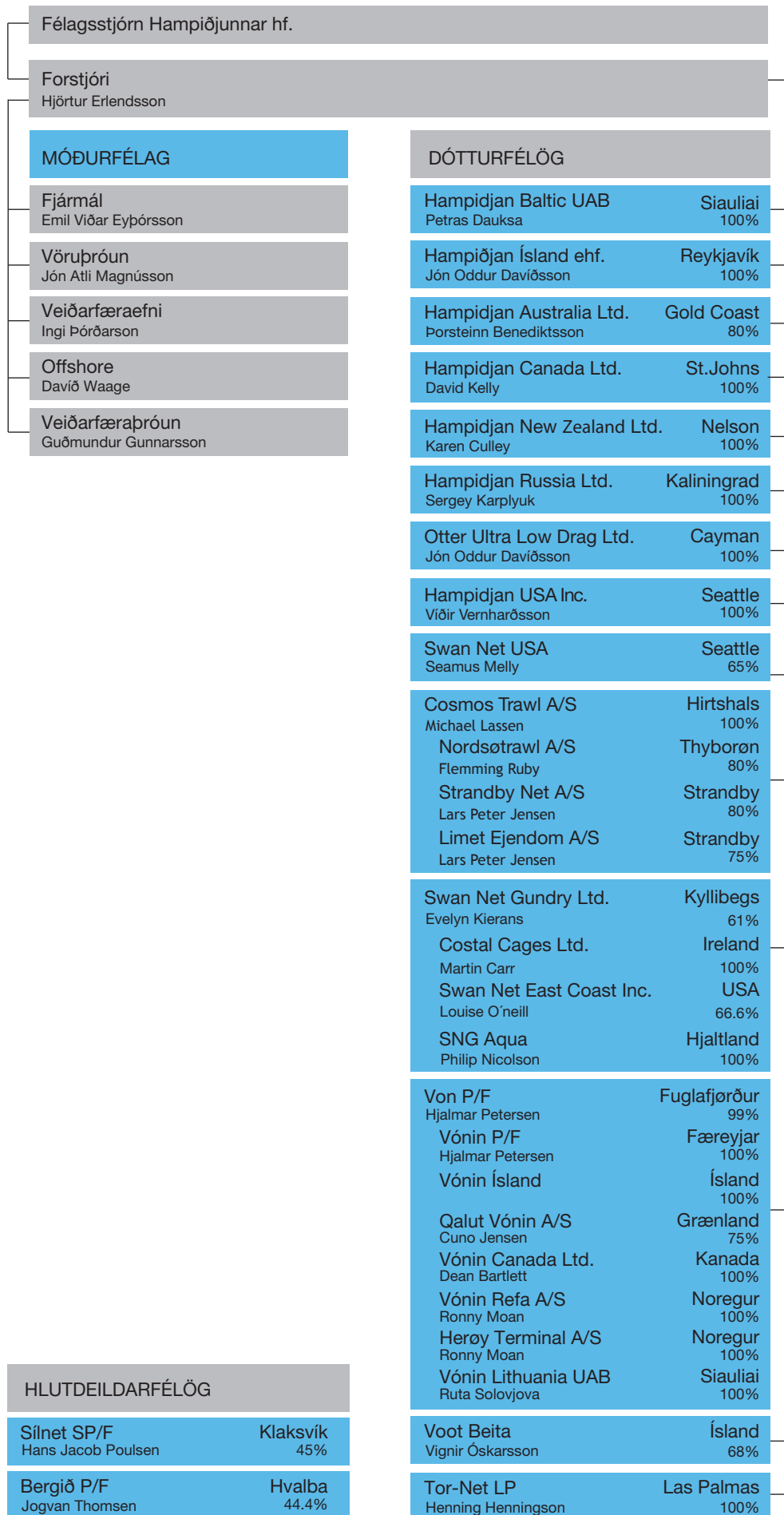


ÁRSREIKNINGUR HAMPIÐJUNNAR 2018

EFNISYFIRLIT

5	S tarfsemin
15	Á rsreikningur 2018:
16	Skýrsla stjórnar og forstjóra
18	Áritun endurskoðenda
19	Rekstrarreikningur
19	Yfirlit um heildarafkomu
20	Efnahagsreikningur
21	Yfirlit yfir breytingar á eigin fé
22	Sjóðstreymi
23	Skýringar

SKIPURIT SAMSTÆÐU HAMPIÐJUNNAR



SALA OG AFKOMA

Síðastliðið ár var sérstaklega gott ár fyrir samstæðu Hampiðjunnar og söluaukningin frá árinu á undan, sem einnig var afar gott ár, var 21%. Aukningin er bæði tilkomin vegna innri og ytri vaxtar og þannig skiluðu kaup á fyrirtækjum um 41% söluaukningarinnar en 59% má rekja til innri vaxtar bæði hér á Íslandi og erlendis.

Efnahagsreikningurinn stækkaði um 14% milli ára vegna kaupa á fyrirtækjum og fjárfestingum í framleiðslutækjum.

Eins og stefnt hefur verið að þá jókst EBITDA milli ára, að hluta til vegna samlegðar í kjölfar kaupa á fyrirtækjum. Það er enn umtalsverða samlegð að sækja innan samstæðunnar og þeir möguleikar verða markvisst nýttir í ár og á næstu árum.

Starfsmannafjöldi Hampiðjunnar jókst umtalsvert á liðnu ári og

meðalfjöldi starfsmanna fór úr 967 í 1.099 starfsmenn. Þar af eru 82 starfandi á Íslandi.

Á Íslandi var gengið frá kaupum á eign minnihluta í dótturfélaginu Fjarðaneti og á Hampiðjan því félagið nú að fullu. Í byrjun þessa árs var starfsemi veiðarfæradeildar Hampiðjunnar flutt til Fjarðaneta og nafni félagsins samhlíða því breytt í Hampiðjan Ísland. Nýtt netaverkstæði á Neskaupstað hefur verið í byggingu frá síðastliðnu sumri og verður það væntanlega fullbúið nú í sumar. Mikill vélbúnaður verður á verkstæðinu til að auðvelda meðferð veiðarfæra, létta störfina, hraða vinnunni og auka framleiðni.

Erlendis var gengið frá kaupum á tveim fyrirtækjum í veiðarfæragerð. Annað þeirra er North Atlantic Marine Supply and Services (NAMSS) á Nýfundnalandi í Kanada. Um áramótin var NAMSS síðan sameinað Hampiðjinni

STARFSEMIN

Canada og eru netaverkstæði Hampiðjunnar þar nú orðin 5 talsins. Hitt fyrirtækið er spænska netaverkstæðið Tor-Net LP í Las Palmas á Kanaríeyjum en það sinnir bæði heimamarkaðnum og uppsjávarskipum á vesturströnd Afríku.

Fyrir utan þessi kaup hefur verið stofnað fyrirtæki á Hjalteyjarum, SNG Aqua, til að sinna þjónustu við fiskeldi sem aðallega felst í þvotti á fiskeldiskvíum og viðhaldi þeirra. Fiskeldisþjónusta er mikilvægur og vaxandi þáttur í starfsemi samstæðu Hampiðjunnar.

Í Danmörku var opnað netaverkstæði í Hanstholm undir merkjum Cosmos Trawl sem er dótturfélag Hampiðjunnar og eru netaverkstæðin á Jótlandi því orðin fimm talsins.

Undanfarin tvö ár hefur verið fjárfest myndarlega í auknum



Bás Hampiðjunnar á Russia Seafood Expo 2018 í St. Petersburg

vélakosti í Hampidjan Baltic í Litháen en það er stærsta framleiðslueining Hampiðjunnar og þar eru framleidd net og kaðlar fyrir starfsemi samstæðunnar. Á þessu ári lýkur því átaki og verður verksmiðjan afar vel í stakk búin til að sinna þörfum samstæðunnar fyrir efni í veiðarfæri, fiskeldiskvíar, djúpsjávarverkefni og þungalyftur.

Fyrirtækjakaupin samhliða stofnun nýrra starfsstöðva ásamt markvissum vélafjárfestingum undanfarið hafa enn frekar styrkt stöðu Hampiðjunnar sem leiðandi veiðarfæraframleiðanda á heimsvísu.

Lykiltölur rekstrarreikningsins eru eftirfarandi:

- Rekstrartekjur samstæðunnar voru 152,9 m€ og jukust um 21% frá fyrra ári.
- Kaup félagsins á dótturfélagunum North Atlantic Marines Supply and Services (NAMSS) og Tor-Net LP juku veltu samstæðunnar um 5,2 m€ .
- EBITDA félagsins hækkaði um 24,5% á milli ára eða úr 16,5 m€ á árinu 2017 í 20,5 m€ á árinu 2018.

Á árinu 2017 nam innleystur söluhagnaður fjárfestingaeigna og hlutabréfa 16 m€. Var þar um að ræða söluhagnað hlutabréfa í HB Granda að fjárhæð 14,9 m€ og söluhagnaður af hlutabréfum í Thyborøn Skibssmedie A/S að fjárhæð 1,2 m€. Félagið fékk einnig á fyrri hluta ársins 2017 arð af hlutum þess í HB Granda að fjárhæð 0,6 m€. Á árinu 2018 var engin sala á hlutabréfum í eigu félagsins og




Unnið við netahnytingu á einni af fjórum nýjum hnytingarvélum Hampidjan Baltic.

þar sem hlutabréfaeignin í HB Granda var seld á árinu 2017 var ekki um að ræða neinar arðstekjur frá HB Granda.

Hagnaður ársins var 11,6 m€ en var 24,8 m€ á árinu 2017 og skýrist lækkunin af söluhagnaði fjárfestingaeigna og hlutabréfa að fjárhæð 16,1 m€ og arðgreiðslu að fjárhæð 0,6 m€ frá HB Granda á árinu 2017. Sé leiðrétt fyrir þessum liðum nam hagnaður ársins 2017 um 8,1 m€. Hagnaður af reglulegri starfsemi samstæðunnar er því að aukast um rúm 43% á milli ára.

- Heildareignir samstæðunnar voru 213,4 m€ og hafa hækkað úr 186,9 m€ frá árslokum 2017.
- Eigið fé nam 110 m€, en af þeirri upphæð eru 11 m€ hlutdeild minnihluta í eigin fé dótturfélaga.
- Hlutfall eigin fjár, þegar hlutdeild minnihluta er meðtalin, var í lok tímabilsins 52% af heildareignum samstæðunnar samanborið við 55% í árslok 2017.



Nýjar hnytingarvélur auka afkastagetu og fjölbreytileika í netaframleiðslu.



STARFSEMIN

- Vaxtaberandi skuldir námu í árslok 73,9 m€ sam-
anborið við 64 m€ í árs-
byrjun.

REKSTUR FÉLAGA SAMSTÆÐUNNAR

Móðurfélagið, Hampiðjan hf.
Starfsemi móðurfélagsins skiptist í
þrjá meginþætti 2018:

- Að starfrækja netaverk-
stæði að Skarvagörðum og í
Vestmannaeyjum sem fram-
leiða, selja og þjónusta
fullbúin tog- og nótaveiðar-
færi ásamt því að selja íhluti
í þau. Gloríu flottroll vega
þyngst í sölnunni og eru þau í
Norður-Atlantshafi notuð til
veiða á úthafskarfa, síld,
makríl, kolmunna og loðnu
en annars staðar helst til
veiða á ufsa og kolmunna.
Þá eru uppsetning og við-
hald botntrolla, fótreiða og
grandara hluti af verkefnum
netaverkstæðisins.
- Að selja vörur Hampiðjan
Baltic í Litháen til fyrir-
tækja innan samstæðunnar
og utan. Stærsti markaður-
inn fyrir vörur verksmiðj-
unnar er sjávarútvegur,
bæði veiðarfæragerðir og
útgerðir, en aðrir markaðir
eru vaxandi. Vegur sala á
ofurtógi fyrir olíuðnað þar
þyngst ásamt sérhönnuðu
ofurtógi á djúpsjáravindur.
- Að hafa yfirumsjón með
rekstri samstæðunnar. Auk
móðurfélagsins voru í lok árs-
ins sautján dótturfyrirtæki
sem sinna veiðarfæragerð, eitt

er framleiðir net, kaðla og ofur-
tóg í Litháen, fjögur fyrirtæki
sem sinna mest endursölu og
smásölu, fyrirtæki í Noregi sem
sinnir ferjuþjónustu og að síð-
ustu eignarhaldsfélag á Cayman
eyjum sem á einkaleyfi á þan-
tækninni í veiðarfærum og að
auki fjögur eignarhaldsfélög og
því eru samtals 28 fyrirtæki í
samstæðunni.

Um áramótin 2018/2019 breyttist
þessi þrískipting á starfsemi móður-
félagsins með stofnun Hampiðjan
Ísland og færast fyrstnefndi starfs-
þátturinn inn í það félag í upphafi
ársins 2019.

Meðalfjöldi starfsmanna Hampiðj-
unnar var 1.099 en á árinu áður 967.
Á Íslandi voru 82 starfsmenn.



Stór hluti uppsjárflota Íslendinga hefur verið endurnýjaður undanfarnir ár með glæsilegum, öflugum og vel útbúnum skipum.



Kaðlafléttivélur fyrir grenni tóg í Hampiðjan Baltic..



Stjórn Hampiðjunnar ásamt lykilmönnum Vónin við skoðun á fiskeldisvíum Bakkafrosts í Fuglafirði í Færeyjum.



Hampidjan Baltic í Siauliai í Litháen

Félagið er dótturfélag Hampiðjunnar og er að fullu í eigu hennar. Það er að uppistöðu til kaðla-

og netaverksmiðja sem frá stofnun Hampiðjunnar var til húsa að Stakkholti en var á tíunda áratug síðustu aldar flutt að Bíldshöfða og að hluta til Pombal í Portúgal. Framleiðslan var síðan sameinuð aftur í Siauliai í Litháen árin 2004 og 2005 og þá með danskri rótgróinni netahnýtingarverksmiðju sem sérhæfði sig í nylonnetum, Utzon, sem var þá nýflutt frá Fredericia á Jótlandi til Litháen.

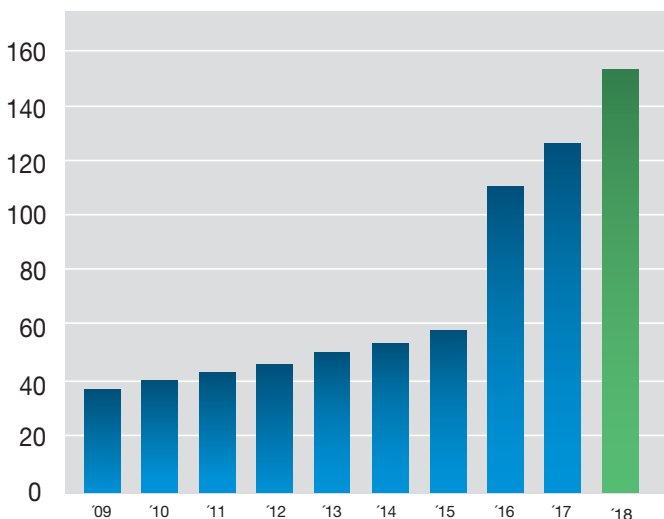
Fyrirtækið framleiðir trollnet, flottrollskaðla, ýmsar gerðir kaðla

og ofurtóg mest fyrir sjávarútveg, olíuiðnað, þungalyftur og djúpsjávarverkefni en einnig til ýmissar annarrar notkunar.

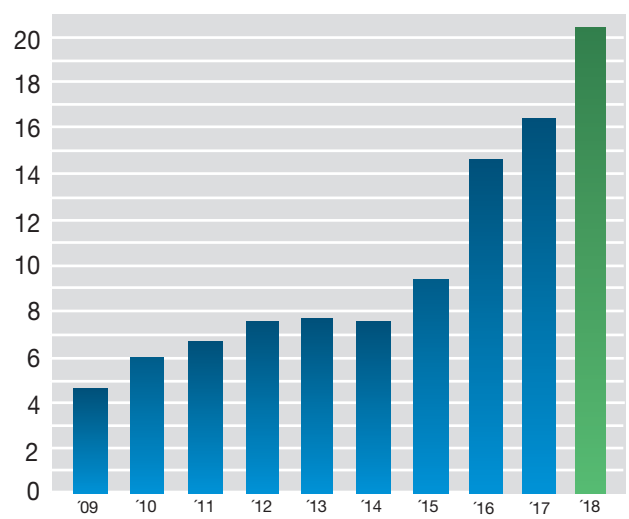
Mikil söluaukning var hjá Hampidjan Baltic á árinu og jókst salan um 27% að jafnaði í köðlum, netum og ofurtógi.


Ársverkum fjölgaði samhliða aukinni sölu og voru þau 387 en árið á undan voru ársverkin 366.

Rekstrartekjur samstæðu í m€.



Rekstrarhagnaður EBITDA í m€.





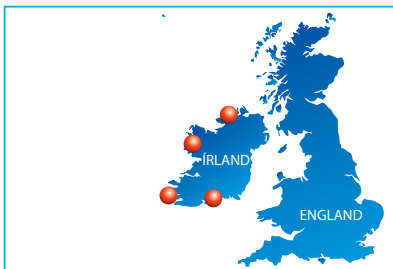
STARFSEMIN

færamörkuðum á Írlandi, Skotlandi, Hjaltlandseyjum og á austurströnd Bandaríkjanna. Framsal aflaheimilda er ekki leyft á Írlandi og botnfiskiskipafлотinn er of stór miðað við núverandi aflaheimildir. Aflaheimildir skoskra fiskiskipa er stunda uppsjávarveiðar eru rýmri og afkoma þeirra betri þó skipin séu bara í notkun fáa mánuði á ári.

Félagið á þrjú dótturfélög í rekstri, Costal Cages sem sinnir fiskeldi og sportnetum á Írlandi,




Fyrsta skóflustungan tekin að nýju netaverkstæði á Neskaupstað. Starfsmenn Hampiðjunnar ásamt Gunnþóri Ingvasyni forstjóra Síldarvinnslunnar í miðju.



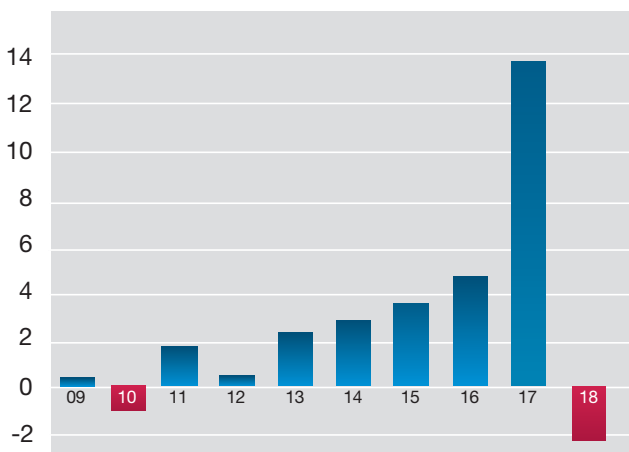
Swan Net Gundry í Killybegs á Írlandi

Félagið er dótturfélag Hampiðjunnar, sem á nú 61% af hlutafé félagsins. Það starfar á veiðar-

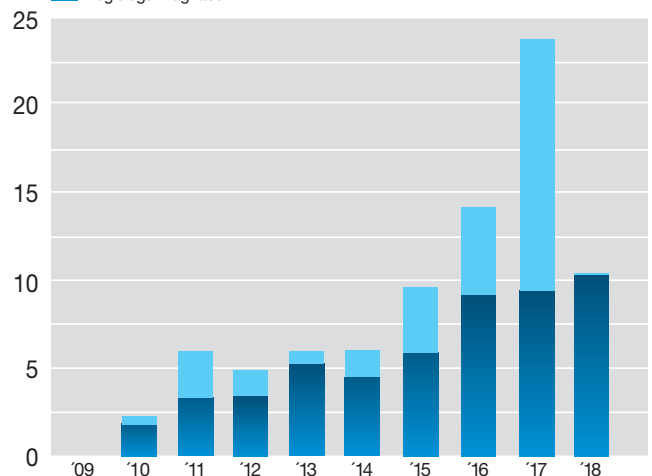


Flétting á flottrollsköðlum.

Fjárlíðir og hlutdeildarafkoma samtals í m€.



Hagnaður (tap) í m€.





North Atlantic Marine Service and Supplies á austurströnd Kanada var keypt og sameinað Hampidjan Canada.

veiðarfæragerðina Swan Net East Coast Services sem er staðsett í Gloucester rétt norðan Boston á austurströnd Bandaríkjaanna og nýstofnað félag á Hjaltlandseyjum sem ber nafnið SNG Aqua og sinnir þjónustu við fiskeldi.

Rekstur félagsins gekk afar vel á árinu og salan jókst um 15% á milli ára en árið 2017 var þó afar gott söluár. Hagnaður jókst eilítið á árinu en ekki í sama mæli og veltan. Hjá Swan Net Gundry voru unnin 84 ársverk en þau voru 69 árið áður.



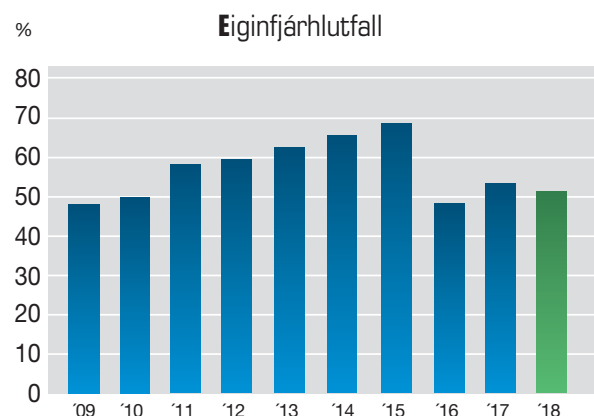
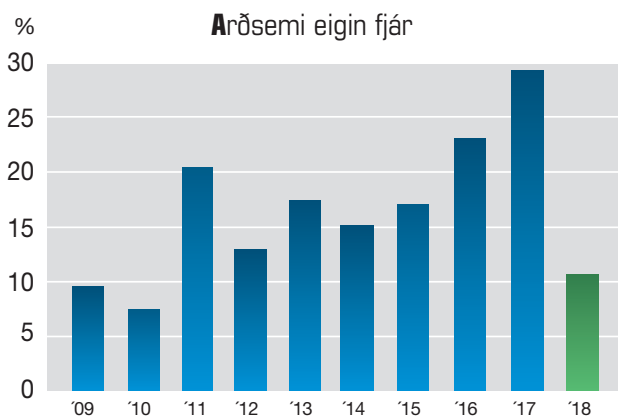
Cosmos Trawl í Hirtshals á Jótlandi, Danmörku.

Félagið er dótturfélag Hampiðjunnar og alfarið í eigu hennar. Það sinnir jöfnum höndum flottrollum, nótum, rækju- og botntrollum ásamt fiskeldi, mest fyrir viðskiptamenn í Danmörku, Noregi, Finnlandi og Svíþjóð.

Einnig hefur félagið náð árangri í sölu veiðarfæra til Vestur-Afríku og til Austur-Rússlands.

Cosmos rekur nú 5 netaverkstæði því lítið netaverkstæði í Hanstholm bættist við á árinu en hin eru í Hirtshals, Skagen, Thyborøn og Strandby.

Unnin ársverk hjá Cosmos voru 89 talsins og fækkaði um 1 frá árinu áður.





STARFSEMIN

af starfseminni sem orsakaðist af sjómannaverkfalli í byrjun árs 2017.

Hjá félaginu voru unnin 27 ársverk sem er aukning um 4 frá árinu áður.



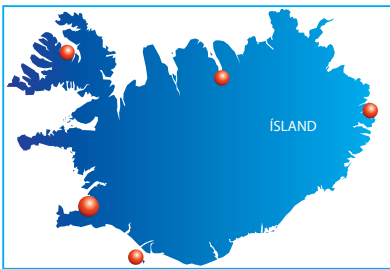
Swan Net USA í Seattle í Bandaríkjunum.

Félagið er dótturfélag eignarhaldsfélagsins Hampidjan USA, sem er í 100% eigu Hampidjunnar, sem fer með með 65% eignarhlut á móti tveim lykilstarfsmönnum og stofnendum fyrirtækisins eftir að Hampidjan keypti meirihlutann í sumarbyrjun 2014.

Swan Net USA í Seattle hefur verið eitt stærsta netaverkstæði Bandaríkjana og þjónar það aðallega uppsjávarflotanum sem



Helix flottrollskaðlar hafa bætt veiðihæfni flottrolla umtalsvert á undanföllum árum.

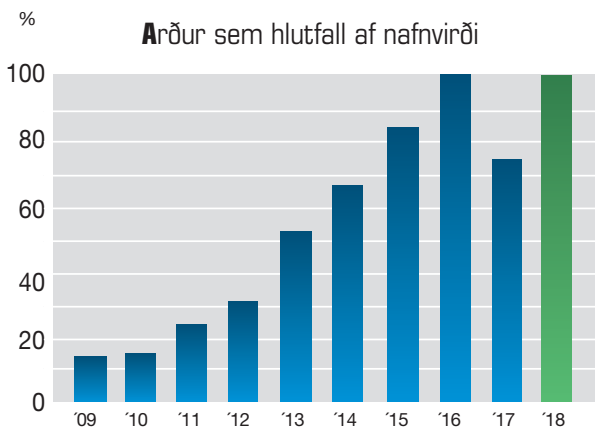


Fjarðanet breytt í Hampidjan Ísland

Félagið er dótturfélag Hampidjunnar sem átti 51% hlutafjár í byrjun ársins en aðrir helstu hluthafar voru Síldarvinnslan á Neskaupstað og Loðnuvinnslan á Fáskrúðsfirði. Eins og fyrr greinir keypti Hampidjan hluti

annarra hluthafa á árinu og breytti nafni Fjarðaneta í Hampidjan Ísland í ársbyrjun 2019. Starfsstöðvarnar eru á Norðfirði, Reyðarfirði, Akureyri og Ísafirði og sinnir fyrirtækið á þeim stöðum uppsetningu og viðhaldi allra gerða veiðarfæra ásamt því að reka þjónustu fyrir björgunarbúnað skipa og sinna þvotti á fiskeldiskvíum. Í sameinuðu fyrirtæki bætast við starfsstöðvarnar í Reykjavík og í Vestmanneyjum frá áramótum 2018/2019.

Sala Fjarðaneta jókst um rúm 4% frá fyrra ári og skilaði fyrirtækið hagnaði ólíkt árinu á undan en þá varð lítilsháttar tap



Dynlce Quicklines trollpoki skila jafnari stærð á fiski og heldur honum lífandi inn á dekk.



gerður er út frá Seattle og Dutch Harbor í Alaska og sem veiðir m.a. alaskaufsa. Starfsstöðvar Swan Net USA eru tvær, höfuðstöðvar í Seattle og þjónustustöð í Dutch Harbor á Aleutian eyjunum nyrst við Kyrrahafið, en eyjaröðin skilur að Kyrrahaf og Beringshaf. Meginstarfsemi félagsins hefur verið sala og viðhald á veiðarfærum útgerða sem veiða ufsa í Beringshafinu.

Sameinað fyrirtæki hefur gengið afar vel og salan var nær óbreytt á milli ára og hagnaður svipaður.

Starfsmannafjöldi Swan Net USA var 26 sem er fækkun um 8 frá árinu áður.



Hampidjan Australia á Gold Coast við Brisbane í Ástralíu.

Fyrirtækið var stofnað í byrjun 2015 og síðla það haust var fyrirtækið komið í fullan rekstur. Eignarhlutur Hampidjunnar er 80%. Á árinu 2018 jókst salan um 19% í kjölfar mikillar söluaukningar árið áður og fyrirtækið skilaði hagnaði á árinu.

Starfsmenn í árslok voru 8 og fjölgaði um 3 ársverk á árinu. Starfsmenn eru flestir tengdir sölustörfum því enda framleiðir fyrirtækið engar vörur að undanskildu því að splæsa kaðla í



Ofurtóg léttu vinnu við veiðar og auka gæði aflans..

umbeðnum lengdum fyrir viðskiptavinum. Töluvert er svo framleitt af minni trollum í Litháen fyrir ástralska markaðinn sem samanstendur mest af minni bátum.

Hampidjan New Zealand í Nelson á Nýja Sjálandi.

Félagið er dótturfélag Hampidjunnar og er alfarið í eigu þess. Það er söluaðili á vörum Hampidjunnar á Nýja Sjálandi og samhliða starfsstöð í Nelson rekur það netaverkstæði í Timaru sem sér um veiðarfæraþjónustu, m.a. fyrir Sanford Seafood, eitt af þremur stóru sjávarútvegsfélögum á Nýja Sjálandi.

Salan dróst saman um 7% eftir góða sölu árið á undan en engu að síður tvöfaldaðist hagnaðurinn frá árinu á undan. Unnin ársverk voru 16 talsins og fjölgaði ársverkum um tvö á milli ára.



Hampidjan Canada á austurströnd Kanada.

Félagið er 100% dótturfélag Hampidjunnar. Það er staðsett rétt utan við St. Johns á Nýfundnalandi. Meginstarfsemi þess er uppsetning og þjónusta við veiðarfæri minni rækjubáta ásamt sölu á ofurtógi og öðrum vörum Hampidjunnar.

Á árinu var ráðist í kaup á samkeppnisáðilanum North Atlantic Marine Service and Supplies (NAMSS) og við það bættust þrjár starfsstöðvar í Kanada. Ein við Halifax á Nova Scotia, önnur í St. Johns sem er höfuð-



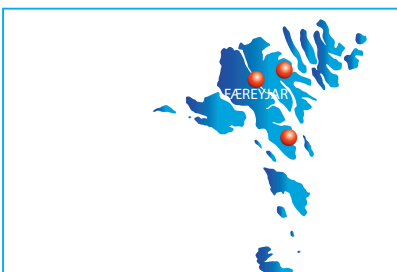
STARFSEMIN



Nýtt netaverkstæði og höfuðstöðvar Vónin á Enni við mynni Fuglafjarðar.

borg Nýfundnaland og sú þriðja nyrst á Nýfundnalandi og sem þjónar einnig Labrador. Um áramótin 2018/2019 voru félögin síðan sameinuð undir merkjum Hampidjan Canada.

Salan nær þrefaldaðist á milli ára í kjölfar kaupanna og hagnaður tvöfaldaðist. Unnin ársverk voru 26 en 9 árið á undan.



Von samstæðan í Færeyjum.

P/f Von er móðurfélag þriggja félaga, Vónin í Færeyjum, Vónin Refa í Noregi og Vónin Lithuania. Enginn rekstur er í

móðurfélaginu og er það því eingöngu eignarhaldsfélag.

Vónin hefur um árabil stundað framleiðslu og þróun á veiðarfærum og fiskeldisbúnaði fyrir færeyska markaðinn og starfrækir nú þrjár starfsstöðvar í Færeyjum; Þórshöfn, Norðskála og Fuglafirði.

Á árinu var lokið við byggingu á afar glæsilegu og vel búnu netaverkstæði og skrifstofum í Fuglafirði og nýja húsnæðið tekið í notkun í sumarlok. Mikil framför fylgir nýju byggingunni því viðhaldi á flottrollum var áður sinnt utandyra á aflögðum vegi í fjallshlíðinni á móti bænum í Fuglafirði. Það gat verið mjög erfitt einkum vegna veðurs. P/f Vónin var stofnuð í Fuglafirði og höfuðstöðvar fyrirtækisins hafa ætíð verið þar og eru nú loks í byggingu sem mikill sómi er af.

Vónin á grænlenka fyrirtækið

Qalut Vónin sem rekur síðan fjögur netaverkstæði á Grænlandi; í Nuuk, Sisimiut, Aasiaat og Ilulissat.

Vónin á einnig kanadíska fyrirtækið, Vónin Canada, sem starfrækir netaverkstæði í Port-de-Grave á Nýfundnalandi. Stutt þar frá, í Spaniards Bay, er eitt netaverkstæði Hampidjan Canada.

Á Íslandi er Vónin Ísland sem sinnir aðallega grænlenkum skipum sem sækja vörur og þjónustu til Íslands.

Vónin Refa er norskt félag sem rekur fjórar starfsstöðvar; í Tromsø, Finnsnes, Svolveer og Alta. Meginframleiðsla Vónin Refa er tengd fiskeldi en veiðarfæraframleiðsla er einnig töluverður hluti af starfseminni.

Vónin Lithuania er sameinað netaverkstæði Hampidjan Baltic og Vónarinnar í Siauliai í Lithá-



Tor-Net á Kanaríeyjum.

en og þar fer fram framleiðsla á fiskeldiskvíum og trollhlutum fyrir fyrirtæki innan Hampiðju samstæðunnar. Við kaupin á Von var netaverkstæðið 4.000 m² en á árinu 2017 var það stækkað um 6.000 m² og er því nú 10.000 m² og afskaplega vel tækjum búið. Þetta er væntanlega stærsta netaverkstæði Evrópu og þótt víðar væri leitað. Starfsmönnum fjölgaði úr 130 í 170 á árinu. Öll starfsmannaástaða er miðuð við 250 starfsmenn svo hægt er að auka afköstin umtalsvert frá því sem nú er með fjölgun starfsmanna.

Rekstur Von gekk afar vel á síðasta ári og rekstrartekjur jukust um 18% milli ára og árið varð besta rekstrarár Vonarinnar frá stofnun. EBITDA hækkaði á milli ára úr 7,7 m€ í 10,5 m€. Ársverkin voru 387 talsins en 306 árið áður og fjölgaði því um 81 á árinu.

Voot Beita

Fyrirtækið er öflugasta íslenska fyrirtækið á sviði beitusölu ásamt línuveiðiútbúnaði og sjóvinnufötum. Einn helsti vaxtarbroddur Voot Beitu eru sjóvinnuföt sem seld eru undir vörumerkinu MarWear. Unnið er að því að nýta dreifileiðir og þekkingu fyrirtækja innan samstæðu Hampiðjunnar og hefur töluvert áunnist. Lengst er

markaðssetningin komin á Nýfundnalandi og Nova Scotia en þar eru alls komnir 32 útsölu staðir fyrir vörur MarWear.

Höfuðstöðvar Voot Beitu eru nú í byggingu Hampiðjunnar við Skarfabakka og lager fyrirtækisins, að undanskildri beitunni sem er geymd í frystiklefum víða um land, er í lagerhúsnæði Hampiðjunnar og vörur afgreiddar þaðan.

Starfsmenn Voot Beitu eru nú 6 talsins.

Tor-Net LP

Síðastliðið sumar keypti Hampiðjan spænska netaverkstæðið Tor-Net LP í Las Palmas á Gran Canaria. Meginmarkaður Tor-Net er á vesturströnd Afríku í Dahkla sem tilheyrir V-Sahara sem er undir stjórn Marokkó. Þar er umtalsverð útgerð flottrollsskipa. Fyrir utan að þjónusta útgerðarfyrirtæki í Afríku þá selur fyrirtækið töluvert til útgerða í Las Palmas.

Kaupin hafa í för með sér töluverða samlegð þar sem Hampiðjan selur nú þegar mikið af vörum til veiðarfæragerðar á Kanaríeyjum. Með eigið netaverkstæði ásamt annarri vörusölu er hægt að veita útgerðarfélögunum á þessu svæði mun betri þjónustu en nú er.

Tor-Net LP kom inn í samstæðuna frá miðju ári og gekk reksturinn prýðilega seinni hluta ársins. Starfsmenn voru 10 í lok ársins.

Hlutdeildarfélagið Sílnet

Hampiðjan keypti haustið 2014 ásamt útgerðafélaginu Varðin í Syðri Götu í Færeyjum 90% hlut í netaverkstæðinu Sílnet í Klaksvík á Borðey og skiptist hluturinn jafnt í tvo 45% hluti. Samhliða kaupunum þá var hlutfélagssins aukið umtalsvert til að gera því kleift að kaupa hentuga byggingu og þann tækjabúnað sem þarf á netaverkstæðið til að sinna viðhaldi á flottrollum og nótum.

Sílnet var stofnað fyrir rúmum 14 árum og var netaverkstæðið lengst af starfrækt í Götu. Það er nú í stórri og myndarlegri 1.900 m² og 85 metra langri byggingu við höfnina í Klaksvík þar sem er hægt að þjónusta og setja upp botntroll, flottroll og nætur.

Hlutdeild í hagnaði fyrirtækisins var 82 þús.€.

HLUTHAFAMÁL

Alls voru 27 viðskipti með hlutabréf Hampiðjunnar á First North hlutabréfamarkaðnum á árinu 2018 og þau námu 8,3 milljónum króna að nafnvirði og veltan var 318 milljónir. Vegið meðaltal viðskiptanna var 38,21 árinu. Gengi nafnverðs í viðskiptum á árinu var 39,0 í ársbyrjun og sama gengi var í árslok 2018.

Að teknu tilliti til útgreidds arðs og verðbólgu á sl. ári var raunávöxtun hlutabréfa Hampiðjunnar á árinu jákvæð um 7,6%.

Fjöldi hluthafa í lok ársins var 231 og er það sami fjöldi og var í byrjun ársins.

ÁRSREIKNINGUR HAMPIÐJUNNAR 2018

LAGÐUR FRAM Á AÐALFUNDI 5. APRÍL 2019

FYRIR STARFSÁRIÐ

1. JANÚAR TIL 31. DESEMBER 2018

Skýrsla og áritun stjórnar og forstjóra

Ársreikningur samstæðunnar hefur að geyma ársreikning Hampiðjunnar hf. og dótturfélaga. Dótturfélagin, sem öll eru hlutafélög, eru Hampidjan New Zealand á Nýja Sjálandi, Hampidjan USA í Bandaríkjunum, Swan Net Gundry á Írlandi, Cosmos Trawl í Danmörku, Von í Færeyjum, Hampidjan Canada í Kanada, Hampidjan Baltic í Litháen, Otter Ultra Low Drag á Cayman, Hampidjan Australia Ástralíu, Tor-Net LP á Spáni, Fjarðanet á Íslandi, Voot beita á Íslandi og Fasteignafélagið Miðhús á Íslandi.

Meginstarfsemi samstæðunnar er framleiðsla og sala á veiðarfærum, íhlutum þeirra og ofurköðlum. Móðurfélagið, Hampiðjan hf., er hlutafélag og starfar á grundvelli laga nr. 2/1995 um hlutafélög.

Ársreikningur samstæðunnar er gerður í samræmi við alþjóðlega reikningsskilastaðla eins og þeir hafa verið staðfestir af Evrópusambandinu. Ársreikningur samstæðunnar hefur að geyma ársreikning Hampiðjunnar hf. (félagið) og dótturfélaga þess (samstæðan).

Rekstur og fjárhagsleg staða 2018

Í byrjun árs keypti Hampiðjan hf., í gegnum dótturfyrirtæki sitt Hampiðjan Canada, félagið North Atlantic Marine Supply and Services (2018) Inc. (NAMSS). Hampiðjan Canada er því orðinn leiðandi fyrirtæki í sölu og þjónustu á veiðarfærum til útgerða á Nýfundnalandi og Nova Scotia. Í upphafi árs 2019 voru félagin tvö síðan sameinuð undir nafni Hampiðjan Canada.

Um mitt árið gekk Hampiðjan frá kaupum á félaginu Tor-Net LP í Las Palmas á Kanaríeyjum. Kaupin á félaginu hafa í för með sér töluverða samlegð þar sem Hampiðjan seldi mikið af vörum til veiðarfæragerðar á Kanaríeyjum. Með eigin netaverkstæði þar ásamt annarri vörusölu er hægt að veita útgerðarfélögum á svæðinu mun betri þjónustu en áður var.

Á árinu gekk Hampiðjan hf. frá kaupum á öllu hlutafé í Fjarðanetum ehf. Tilgangur kaupanna var að undirbúa flutning á starfsemi Hampiðjunnar á Íslandi í eitt félag. Nafni Fjarðaneta ehf. var breytt í Hampiðjuna Ísland ehf. og sá hluti starfsemi Hampiðjunnar hf. sem snýr að veiðarfæragerð, sölu og þjónustu á Íslandi var færð inn í það félag.

Með þessari breytingu varð til skýrari áhersla á sölustarfsemi á Íslandi ásamt betri og heildstæðari þjónustu við viðskiptavinum félagsins. Eftir sameininguna er Hampiðjan Ísland með fimm starfstöðvar á Íslandi. Í Reykjavík, Vestmannaeyjum, Neskaupstað, Akureyri og á Ísafirði. Starfsmenn Hampiðjunnar Ísland eru um 60 talsins eftir breytinguna. Samhliða þessu verður skilið á milli sölu á veiðarfærafæni og sölu á veiðarfærum með skýrari hætti líkt og er með önnur félög innan samstæðu Hampiðjunnar erlendis. Breytingin kom til framkvæmda þann 1. janúar 2019.

Rekstrartekjur samstæðunnar á árinu voru 152,9 milljónir evra en árið áður voru rekstrartekjur 126,9 milljónir evra. Unnin ársverk hjá samstæðunni voru 1.099, en voru 967 árið áður. Laun og launatengd gjöld námu 39,6 milljónum evra, þar af voru 5,7 milljónir evra launatengd gjöld. Hagnaður ársins var 11,6 milljónir evra en árið áður var hagnaður 24,8 milljónir evra. Heildareignir samstæðunnar voru 213 milljón evrur í árslok og eigið fé var 110 milljónir evra en af þeirri upphæð eru 11 milljónir evra hlutdeild minnihluta í eigin fé dótturfélaganna, Von í Færeyjum, Swan Net Gundry á Írlandi og Fjarðaneta á Íslandi, Voot Beitu á Íslandi, Hampiðjuni Ástralíu, dótturfélaga Von í Færeyjum, dótturfélags Cosmos Trawl í Danmörku og dótturfélags Hampidjan USA í Bandaríkjunum. Hlutfall eigin fjár, þegar hlutdeild minnihluta er talin með eigin fé, var 52% í árslok

Vegna rekstrarársins 2018 leggur stjórn félagsins til að á árinu 2019 verði greiddur 1 kr. arður af hverjum hlut útstandandi hlutafjár til hluthafa að upphæð kr. 490 milljónir. Að öðru leyti er vísað í ársreikninginn varðandi breytingar á eigin fé félagsins.

Hlutafé og samþykktir

Útgefið hlutafé félagsins er kr. 500 milljónir í lok ársins, en félagið á eigin hluti að upphæð kr. 10,4 milljónir. Hlutaféð er í einum flokki sem er skráð á First North, hljóðmarkað Nasdaq OMX Nordic Exchange. Fjöldi hluthafa í félaginu var 231 í árslok og í byrjun ársins var fjöldi hluthafa 231. Allir hlutir njóta sömu réttinda. Tíu stærstu hluthafar í árslok voru:

Hluthafi	31.12.2018		31.12.2017	
	Nafnverð í þús. kr.	Hludt.%	Nafnverð í þús. kr.	Hludt.%
Vogun hf	219.003	44,73%	188.031	38,64%
Lífeyrissjóður verslunarmanna	47.842	9,77%	47.842	9,83%
Sigríður Vilhjálmsdóttir	31.269	6,39%	18.260	3,75%
Festa - lífeyrissjóður	17.376	3,55%	17.376	3,57%
Ingibjörg Björnsdóttir	17.274	3,53%	17.274	3,55%
Lífsværk lífeyrissjóður	16.103	3,29%	14.603	3,00%
Hlér ehf	14.850	3,03%	14.850	3,05%
Birta lífeyrissjóður	13.427	2,74%	13.789	2,83%
Sigurgeir B. Guðmannsson	12.750	2,60%		
Lífeyrissjóður Vestmannaeyja	10.662	2,18%		
Kristján Loftsson			29.739	6,11%
Birna Loftsdóttir			28.201	5,80%
	400.556	81,81%	389.965	80,13%
Aðrir hluthafar	89.007	18,19%	96.628	19,87%
Útstandandi hlutafé	489.563	100,00%	486.593	100,00%
Eigin hlutir	10.437		13.407	
Útgefið hlutafé	500.000		500.000	

Skýrsla og áritun stjórnar og forstjóra

Á aðalfundi félagsins sem haldinn var 18. apríl 2018 var stjórn félagsins heimilað að kaupa eigin hluti í félaginu þó þannig að samanlögð kaup fari ekki yfir 10% af heildarhlutafé félagsins á hverjum tíma.

Stjórnunarhættir

Stjórn félagsins hefur sett sér starfsreglur í samræmi við ákvæði hlutafélagalaga, þar sem valdsvið stjórnar er skilgreint og verksvið hennar gagnvart forstjóra. Í starfsreglum þessum er meðal annars að finna reglur um fundarskóp, reglur um hæfi stjórnarmanna til þátttöku í afgreiðslu mála, reglur um þagnarskyldu, upplýsingagjöf forstjóra gagnvart stjórn og fleira. Hlutfall kynja í stjórn félagsins er þrjú karlmenn (60%) og tveir kvenmenn (40%).

Ófjárhagslegar upplýsingar

Ófjárhagslegar upplýsingar sem nauðsynlegar eru til að leggja mat á þróun, umfang, stöðu og áhrif félagsins í tengslum við umhverfis-, félags- og starfsmannamál sem og stefnu félagsins í mannréttindamálum, mútu- og spillingamálum eru birtar í viðauka.

Yfirlýsing stjórnar og forstjóra

Samkvæmt bestu vitneskju er það álit okkar að samstæðureikningur Hampiðjunnar hf. gefi glögga mynd af rekstrarafkomu samstæðunnar á árinu 2018, eignum, skuldum og fjárhagsstöðu þann 31. desember 2018. Jafnframt er það áltí okkar að samstæðureikningurinn og skýrsla stjórnar og forstjóra geymi glögg yfirlit um þróun og árangur í rekstri samstæðunnar, stöðu í árslok og lýsi helstu áhættuþáttum sem samstæðan býr við.

Stjórn og forstjóri Hampiðjunnar hf. hafa í dag farið yfir samstæðureikning félagsins fyrir árið 2018 og staðfesta hann með undirritun sinni. Stjórn og forstjóri leggja til við aðalfund félagsins að samþykkja ársreikninginn.

Reykjavík 21. mars 2019

Vilhjálmur Vilhjálmsson
stjórnarformaður

Hjörtur Erlendsson
forstjóri

Kristján Loftsson

Auður Kristín Árnadóttir

Guðmundur Ásgeirsson

Sigrún Þorleifsdóttir

Áritun óháðs endurskoðanda

Til stjórnar og hluthafa í Hampiöjunni hf.

Álit

Við höfum endurskoðað meðfylgjandi ársreikning samstæðu Hampiöjunnar hf. fyrir árið 2018. Samstæðuársreikningurinn hefur að geyma skýrslu stjórnar, rekstrarreikning, yfirlit um heildarafkomu, efnahagsreikning, yfirlit um breytingar á eigin fé, yfirlit um sjóðstreymi, upplýsingar um mikilvægar reikningsskilaðferðir og aðrar skýringar.

Það er álit okkar að samstæðuársreikningurinn gefi glöggja mynd af afkomu samstæðu Hampiöjunnar hf. á árinu 2018, efnahag 31. desember 2018 og breytingu á handbæru fé á árinu 2018, í samræmi við alþjóðlega reikningsskilastaðla eins og þeir hafa verið samþykktir af Evrópusambandinu og að skýrsla stjórnar hafi að geyma þær upplýsingar sem þar ber að veita í samræmi við lög um ársreikninga komi þær ekki fram annars staðar í samstæðuársreikningnum.

Grundvöllur álits

Endurskoðað var í samræmi við alþjóðlega endurskoðunarstaðla. Ábyrgð okkar samkvæmt stöðlunum er nánar útskýrð í kaflanum um ábyrgð endurskoðanda. Við erum óháð félaginu samkvæmt ákvæðum siðareglna sem gilda um endurskoðendur á Íslandi og varða endurskoðun okkar á ársreikningi samstæðunnar. Við uppfylfum jafnframt aðrar kröfur um starf okkar sem endurskoðendur í samræmi við ákvæði siðareglna.

Við teljum að við endurskoðunina höfum við aflað nægilegra og viðeigandi gagna til að byggja álit okkar á.

Ábyrgð stjórnar og forstjóra á samstæðuársreikningnum

Stjórn og forstjóri eru ábyrg fyrir gerð og framsetningu samstæðuársreikningsins í samræmi við alþjóðlega reikningsskilastaðla eins og þeir hafa verið samþykktir af Evrópusambandinu. Stjórn og forstjóri eru einnig ábyrg fyrir því innra eftirliti sem nauðsynlegt er að sé til staðar varðandi gerð og framsetningu samstæðuársreikningsins, þannig að hann sé án verulegra annmarka hvort sem er vegna sviksemi eða mistaka.

Við gerð samstæðuársreikningsins ber stjórnendum samstæðunnar að meta hæfi hennar til áframhaldandi starfsemi. Stjórnendum ber að semja ársreikning samstæðunnar á þeirri forsendu að um áframhaldandi starfsemi sé að ræða, nema stjórnendur ætli að leysa samstæðuna upp eða hætta rekstri hennar, eða hafi ekki raunhæft val um annað en að hætta starfsemi samstæðunnar. Stjórnendum samstæðunnar ber að setja fram viðeigandi skýringar varðandi hæfi hennar til áframhaldandi starfsemi ef við á og hvers vegna stjórnendur beita forsendunni um áframhaldandi starfsemi við gerð og framsetningu samstæðuársreikningsins.

Stjórn skal hafa eftirlit með gerð og framsetningu ársreiknings samstæðunnar.

Ábyrgð endurskoðanda á endurskoðun ársreiknings samstæðunnar

Markmið okkar er að afla nægjanlegrar vissu um að samstæðuársreikningurinn sé án verulegra annmarka, hvort sem er vegna sviksemi eða mistaka og gefa út áritun með álit okkar. Nægjanleg víska er mikil víska en ekki trygging þess að endurskoðun, sem framkvæmd er í samræmi við alþjóðlega endurskoðunarstaðla, muni ávallt leiða í ljós alla verulega annmarka séu þeir til staðar. Annmarkar geta stafað af sviksemi eða mistökum og eru metnir verulegir ef þeir, einir og sér eða samanlagðir, gætu haft áhrif á fjárhagslegar ákvarðanir notendasem grundvallaðar eru á samstæðuársreikningnum.

Endurskoðun í samræmi við alþjóðlega endurskoðunarstaðla byggir á faglegu mati og faglegri tortryggni. Við framkvæmum einnig eftirfarandi:

Greinum og metum áhættuna af verulegum annmörkum, vegna sviksemi eða mistaka, og skipuleggjum endurskoðunaraðgerðir til að mæta þessari áhættu og öflum endurskoðunargagna sem eru nægjanleg og viðeigandi grunnur fyrir álit okkar. Áhættan af því að greina ekki verulega annmarka sem stafa af sviksemi er meiri en áhætta af annmörkum vegna mistaka, þar sem sviksemi getur stafað af fölsun, misvísandi framsetningu ársreiknings, að mikilvægum atriðum sé viljandi sleppt, samanteknum ráðum eða að innra eftirlit sé sniðgengið.

Öflum skilnings á innra eftirliti sem er viðeigandi fyrir endurskoðun okkar í þeim tilgangi að hanna endurskoðunaraðgerðir, en ekki til þess að gefa álit á virkni innra eftirlits samstæðunnar.

Metum hvort val stjórnenda á reikningsskilaðferðum sé viðeigandi og hvort matsaðferðir þeirra séu raunhæfar. Einnig skoðum við hvort tengdar skýringar séu við hæfi.

Ályktum um notkun stjórnenda á forsendunni um áframhaldandi starfsemi og metum á grundvelli endurskoðunarinnar hvort verulegur vafi leiki á rekstrarhæfi eða hvort aðstæður séu til staðar sem gætu valdið verulegum efasemdum um rekstrarhæfi. Ef við teljum að veruleg óvísna ríki, ber okkur að vekja sérstaka athygli á viðeigandi skýringum í samstæðuársreikningnum um óvissuna og ef þær upplýsingar eru ekki nægjanlegar að okkar mati, víkjum við frá fyrirvaralausum álitum. Niðurstaða okkar byggir á þeim endurskoðunargögnum sem við höfum aflað fram að dagsetningu áritunar okkar. Engu að síður geta atburðir eða aðstæður í framtíðinni leitt til þess að samstæðan verði ekki lengur rekstrarhæf.

Metum framsetningu, gerð og innihald samstæðuársreikningsins í heild, að meðtöldum skýringum og hvort hann grundvallast á fyrirliggjandi færslum og atburðum og gefi glöggja mynd samanber álit okkar.

Við upplýsum stjórn og forstjóra meðal annars um áætlað umfang og tímasetningu endurskoðunarinnar og veruleg atriði sem upp geta komið í endurskoðun okkar, þar á meðal verulega annmarka í innra eftirliti ef við á.

Reykjavík 21. mars 2019
PricewaterhouseCoopers ehf

Kristinn Freyr Kristinsson

REKSTRARREIKNINGUR SAMSTÆÐU

	Skýringar	2018	2017
Sala		152.937	126.931
Beinn framleiðslukostnaður		<u>(108.979)</u>	<u>(89.936)</u>
Framlegð		43.958	36.995
Rekstrarkostnaður	7	<u>(27.491)</u>	<u>(24.115)</u>
Rekstrarhagnaður		16.467	12.880
Fjármunatekjur og fjármagnsgjöld	8	(2.302)	(2.258)
Áhrif af rekstri hlutdeildarféлага	13	109	141
Innleystur söluhagnaður vegna fjárfestingareigna		<u>0</u>	<u>16.027</u>
		(2.193)	13.910
Hagnaður fyrir skatta		14.274	26.790
Tekjuskattur	9	<u>(2.717)</u>	<u>(1.964)</u>
Hagnaður ársins		<u>11.557</u>	<u>24.826</u>
Skipting hagnaðar			
Hluti hluthafa móðurfélagsins		10.093	23.782
Hluti minnihluta í afkomu dótturfélaga		<u>1.464</u>	<u>1.044</u>
		<u>11.557</u>	<u>24.826</u>
EBITDA		20.502	16.463
Grunnhagnaður og þynntur hagnaður á hlut (EUR cent á hlut)	10	2,37	5,10

YFIRLIT UM HEILDARAFKOMU

	2018	2017
Hagnaður ársins	11.557	24.826
Rekstrarliðir færðir á eigið fé		
Þýðingarmunur vegna starfsemi erlendra dótturfélaga	(9)	(1.486)
Matsbreyting fjárfestingareigna	0	(10.039)
Þýðingarmunur vegna hlutdeildarféлага	<u>(2)</u>	<u>(2)</u>
Heildarafkoma ársins	<u>11.546</u>	<u>13.299</u>
Skipting heildarafkomu		
Hluti hluthafa móðurfélagsins	10.031	12.663
Hluti minnihluta	<u>1.515</u>	<u>636</u>
Heildarafkoma ársins	<u>11.546</u>	<u>13.299</u>

EFNAHAGSREIKNINGUR SAMSTÆÐU

Eignir	Skýringar	2018	2017
Fastafjármunir			
Varanlegir rekstrarfjármunir	11	73.928	64.260
Óefnislegar eignir	12	42.218	38.383
Eignarhlutir í hlutdeildarfélögum	13	969	863
Fjárfestingareignir	14	526	498
Tekjuskattsinneign	19	658	123
		<u>118.299</u>	<u>104.127</u>
Veltufjármunir			
Birgðir	15	54.614	47.969
Viðskiptakröfur og aðrar skammtímakröfur	16	29.547	21.824
Handbært fé	17	10.905	13.023
		<u>95.066</u>	<u>82.816</u>
Eignir samtals		<u>213.365</u>	<u>186.943</u>
Eigið fé og skuldir			
Eigið fé			
Hlutfé og yfirverðsreikningur		6.455	5.531
Aðrir varasjóðir	24	(296)	(234)
Annað bundið eigið fé		20.527	12.295
Óráðstafað eigið fé		72.267	73.390
		<u>98.953</u>	<u>90.982</u>
Hlutdeild minnihluta		11.040	11.272
Eigið fé samtals		<u>109.993</u>	<u>102.254</u>
Skuldir			
Langtímaskuldir			
Langtímaskuldir	18	60.301	53.808
Tekjuskattsskuldbinding	19	4.824	3.931
		<u>65.125</u>	<u>57.739</u>
Skammtímaskuldir			
Viðskiptaskuldir og aðrar skammtímaskuldir	20	24.633	16.682
Skuldir við lánastofnanir	18	13.614	10.268
		<u>38.247</u>	<u>26.950</u>
Skuldir samtals		103.372	84.689
Eigið fé og skuldir samtals		<u>213.365</u>	<u>186.943</u>

YFIRLIT UM BREYTINGAR Á EIGIN FÉ SAMSTÆÐU

	Hlutfé og yfir- verðsreikn.	Aðrir vara- sjóðir	Matsbr. fjárf. eigna	Annað bundið eigið fé	Óráðst. eigið fé	Hlutt. minnihl.	Samtals
Staða 1. janúar 2017	5.531	846	10.039	6.220	60.102	10.824	93.562
<i>Heildarafkoma:</i>							
Heildarafkoma 2017 eftir skatta		(1.080)	(10.039)	0	23.782	636	13.299
Minnihluti, breyting						(188)	(188)
Hl. í afk. dótturfélaga umfr. móttækinn arð				6.075	(6.075)		0
	0	(1.080)	(10.039)	6.075	17.707	448	13.111
<i>Eigendur:</i>							
Greiddur arður til hluthafa	0	0	0	0	(4.419)	0	(4.419)
	0	0	0	0	(4.419)	0	(4.419)
Staða 31. desember 2017 / 1. janúar 2018	5.531	(234)	0	12.295	73.390	11.272	102.254
<i>Heildarafkoma:</i>							
Heildarafkoma 2018 eftir skatta		(62)	0	0	10.093	1.515	11.546
Minnihluti, breyting						(1.681)	(1.681)
Hl. í afk. dótturfélaga umfr. móttækinn arð				8.232	(8.232)		0
	0	(62)	0	8.232	1.861	(166)	9.865
<i>Eigendur:</i>							
Greiddur arður					(2.984)	(66)	(3.050)
Seld eigin hlutabréf	924						924
	924	0	0	0	(2.984)	(66)	(2.126)
Staða 31. desember 2018	<u>6.455</u>	<u>(296)</u>	<u>0</u>	<u>20.527</u>	<u>72.267</u>	<u>11.040</u>	<u>109.993</u>

Innborgað hlutfé er samtals 6.455 þúsund evrur og greinist þannig að innborgað nafnverð er 5.498 þúsund evrur og innborgað yfirverð er 957 þúsund evrur. Fjöldi hluta í upphafi og lok árs voru 500 milljónir, hver að virði 1 kr. Félagið átti 486,6 þúsund eigin hluti í upphafi árs og 489,6 þúsund hluti í lok árs

Annað bundið eigið fé

Samkvæmt 41. gr. ársreikningalaga ber félögum að færa hlutdeild í rekstri dótturfélaga og hlutdeildarfélagum umfram því sem nemur móttæknum arði eða þeim arði sem ákveðið hefur verið að úthluta, á bundinn reikning meðal eigin fjár.

Frekari sundurliðun á öðrum varasjóðum er í skýringu 24

SJÓÐSTREYMI SAMSTÆÐU

	Skýringar	2018	2017
Rekstrarhreyfingar			
Rekstrarhagnaður		16.467	12.880
Rekstrarliðir sem hafa ekki áhrif á fjárstreymi:			
Afskriftir		4.035	3.583
EBITDA		<u>20.502</u>	<u>16.463</u>
Sölutap (-hagnaður) varanlegra rekstrarfjármuna		(71)	(53)
Breytingar á rekstrartengdum eignum og skuldum		(6.379)	1.776
Handbært fé frá rekstri án vaxta og skatta		<u>14.052</u>	<u>18.186</u>
Innborgaðir vextir.....		362	487
Innborgaður arður.....		13	660
Greiddir vextir.....		(2.347)	(2.757)
Greiddir skattar.....		(2.608)	(2.144)
Handbært fé frá rekstri		<u>9.472</u>	<u>14.432</u>
Fjárfestingahreyfingar			
Kaup og sala varanlegra rekstrarfjármuna		(13.006)	(7.862)
Kaup óefnislegra eigna		(294)	(36)
Fjárfesting í dótturfélögum að frádrögnum handbæru fé		(6.118)	(2.743)
Fjárfesting í öðrum félögum		0	(11)
Sala eignarhluta		0	32.664
Handbært fé frá fjárfestingum (til fjárfestinga)		<u>(19.418)</u>	<u>22.012</u>
Fjármögnunarhreyfingar			
Skammtímalán, breyting		2.166	(8.199)
Tekin ný langtímalán		11.183	663
Afborganir langtímalána		(2.893)	(18.551)
Arður greiddur til hluthafa		(2.984)	(4.419)
Arður greiddur til minnihluta		(66)	0
Handbært fé frá fjármögnun (til fjármögnunar)		<u>7.406</u>	<u>(30.506)</u>
Hækkun (lækkun) á handbæru fé		(2.540)	5.938
Handbært fé í byrjun árs.....	17	13.023	7.714
Gengismunur vegna handbærs fjár.....		(146)	(629)
Handbært fé frá keyptu dótturfélagi.....		568	0
Handbært fé í lok ársins	17	<u><u>10.905</u></u>	<u><u>13.023</u></u>

SKÝRINGAR

SKÝRINGAR

1. Almennar upplýsingar

Meginstarfsemi samstæðunnar er framleiðsla og sala á veiðarfærum, íhlutum þeirra og ofurköðlum. Móðurfélagið, Hampiðjan hf., er hlutafélag og starfar á grundvelli laga nr. 2/1995 um hlutafélög.

Hampiðjan hf. er með heimilisfesti á Íslandi að Skarfagörðum 4, Reykjavík.

Félagið er skráð á First North hliðarmarkaði Nasdaq OMX Nordic Exchange.

Stjórn félagsins samþykkti þessi reikningsskil 21. mars 2019.

2. Reikningsskilaaðferðir

Helstu reikningsskilaaðferðir sem beitt var við gerð þessara reikningsskila eru tilgreindar hér á eftir. Þessum aðferðum var beitt á samræmdan hátt á bæði árin sem sett eru fram, nema annað sé tekið fram.

2.1 Grundvöllur reikningsskila

Ársreikningur samstæðu Hampiðjunnar hf. fyrir árið 2018 er gerður í samræmi við alþjóðlega reikningsskilastaðla eins og þeir hafa verið samþykktir af Evrópusambandinu (ESB).

Ársreikningurinn er gerður samkvæmt kostnaðarverðsaðferð. Ársreikningurinn er birtur í evrum, sem er starfrækslugaldmiðill félagsins. Allar fjárhæðir eru í þúsundum evra.

Gerð ársreikninga í samræmi við alþjóðlega reikningsskilastaðla krefst þess að notaðar séu tilteknaðar aðferðir við reikningshaldslegt mat. Nánar er greint frá þeim aðferðum í skýringu nr. 4.

2.1.1 Breytingar á reikningsskilaaðferðum og framsetningu*a) Reikningsskilastaðlar, lagfæringar og túlkanir sem tóku gildi 1. janúar 2018 og hafa áhrif á ársreikninginn*

Á árinu tóku tveir nýir nýir IFRS reikningsskilastaðlar gildi sem í einhverjum tilfellum geta haft veruleg áhrif á reikningsskil fyrirtækja, IFRS 9 Fjármálagerningar og IFRS 15, Tekjur af samningum við viðskiptavinum. Í tilfelli samstæðu Hampiðjunnar hf. þá hafa þessi nýju reikningsskilastaðlar ekki áhrif á reikningsskilin.

IFRS 9 Fjármálagerningar tilgreinir hvernig flokkun, mati og afskráningu fjáreigna og fjárskulda skuli vera háttáð auk þess að setja nýjar reglur um áhættuvarnarreikningsskil og setja fram nýtt líkan fyrir virðisryrnunar fjáreigna. Í reikningsskilum félagsins eru helstu fjármálagerningar viðskiptakröfur, sjóður og bankainnstæður og skuldir sem eru allar á afskrifuðu kostnaðarverði. Nýi staðallinn hefur engin áhrif á meðferð þessara fjármálagerninga hjá samstæðunni og því engar breytingar gerðar á reikningsskilum samstæðunnar í upphafi árs.

IFRS 15 Tekjur af samningum við viðskiptavinum byggir á þeirri grundvallarreglu að tekjur séu færðar þegar yfirráð yfir vöru eða þjónustu flyst til viðskiptavina. Hjá samstæðunni hafa tekjur verið færðar þegar viðskiptavinur hefur fengið vöru til umráða eða þegar þjónusta hefur verið innt af hendi. Í þessum tilfellum breytir nýr staðall ekki færslu tekna hjá samstæðunni og því voru engar breytingar gerðar á reikningsskilum samstæðunnar í upphafi árs.

b) Reikningsskilastaðlar, lagfæringar og túlkanir sem hafa verið útgefnir en hafa ekki tekið gildi.

Tveir nýir alþjóðlegir reikningsskilastaðlar hafa verið útgefnir en hafa ekki tekið gildi, IFRS 16 Leigusamningar og IFRS 17 Vátryggingarsamningar, en sá staðall mun ekki hafa nein áhrif á reikningsskil samstæðunnar.

IFRS 16 Leigusamningar

Eðli breytinganna

IFRS 16 'Leigusamningar' var gefin út í janúar 2016 og er skylda að beita honum frá 1. janúar 2019. Staðallinn mun leiða til þess að nánast öll leiga verði færð í efnahagsreikningi leigutaka vegna þess að meðferð rekstrar- og fjármögnunarleigusamninga er ekki lengur mismunandi. Samkvæmt nýja staðlinum er eign (réttur til að nota leigða hlutinn) og skuld vegna greiðslu leigu færð í efnahagsreikning. Eina undantekningin er leiga til skamms tíma og leiga fyrir lága fjárhæð.

Áhrif

Samstæða Hampiðjunnar hefur farið yfir alla leigusamninga sína með tilliti til þessara nýju reikningsskilareglna samkvæmt IFRS 16. Staðallinn mun fyrst og fremst hafa áhrif á rekstrarleigusamninga samstæðunnar.

Fjárhæðir eru í þúsundum evra

Samstæða Hampiöjunnar gerir ráð fyrir að aðrir rekstrarleigusamningar verði færðir í efnahagsreikning þann 1. janúar 2019, sem eign til afnota, skuld vegna leigusamninga auk tekjuskattskuldbindingar. Fjárhæðir liggja ekki endanlega fyrir en samstæðan gerir ekki ráð fyrir að þau hafi veruleg áhrif á afkomu, eignir og skuldir hennar.

Önnur áhrif af upptöku staðalsins er að kröfur um skýringar vegna leigu aukast frá og með árinu 2019.

b) *Innleiðing staðla fyrir gildistöku tíma þeirra.*

Samstæðan innleiddi enga staðla fyrir gildistöku tíma þeirra á árinu 2018.

2.2 Samstæðureikningsskil

a) Dótturfélög

Dótturfélög eru öll fyrirtæki þar sem samstæðan hefur vald til að ráða fjárhagslegri og stjórnunarlegri stefnu, sem fylgir að öðru jöfnu eignarhlut með meira en helmingi atkvæðaréttar. Dótturfélög eru að fullu hluti samstæðunnar frá þeim degi þegar yfiráð eru færð yfir til samstæðunnar. Þau eru tekin út úr samstæðunni frá þeim degi þegar yfiráðum lýkur.

Kaupaðferð í reikningshaldi er notuð við færslu kaupa samstæðunnar á dótturfélögum. Kaupverð er metið sem gangvirði tilgreindra eigna sem látnar eru af hendi, útgefinna eiginfjárgerninga og skulda sem stofnað er til eða teknar eru yfir á viðskiptadegi, auk kostnaðar sem rekja má beint til yfirtöknunnar. Aðgreinanlegar eignir og skuldir og skuldbindingar sem eru yfirteknar við sameiningu fyrirtækja eru metnar í upphafi á gangvirði á yfirtökudegi, án tillits til hversu mikil hlutdeild minnihluta er. Sú fjárhæð kaupverðs sem er umfram gangvirði eignarhluta samstæðunnar í yfirteknum aðgreinanlegum hreinum eignum er skráð sem viðskiptavild.

Viðskipti á milli fyrirtækja, innbyrðis stöður og áætlaður óinnleystur hagnaður af færslum á milli fyrirtækja samstæðunnar eru felldar niður í samstæðureikningsskilunum. Reikningsskilaaðferðum dótturfélaga hefur verið breytt, þar sem þörf er á, til að tryggja samræmi við aðferðir samstæðunnar.

b) Hlutdeildarfélög

Hlutdeildarfélög eru rekstrareiningar sem samstæðan hefur veruleg áhrif í en hefur ekki yfiráð yfir. Fjárfestingar í hlutdeildarfélögum eru færðar með hlutdeildaraðferð við reikningsskil og eru færðar í upphafi á kostnaðarverði. Hlutur samstæðunnar í hagnaði eða tapi hlutdeildarfélaga eftir kaup er færður í rekstrarreikning og hlutur hennar í hreyfingum eiginfjárreikninga er færður á eigið fé. Uppsafnaðar hreyfingar eftir yfirtöku eru leiðréttar gagnvart bókfærðri fjárhæð fjárfestingarinnar. Þegar hlutur samstæðunnar í tapi hlutdeildarfélagsins er jafnmikill eða meiri en hlutdeild hennar í hlutdeildarfélaginu, þ.m.t. allar aðrar ótryggðar viðskiptakröfur, færir samstæðan ekki frekari tap nema hún hafi stofnað til skuldbindinga eða innt af hendi greiðslur fyrir hönd hlutdeildarfélagsins.

2.3 Starfspáttaskýrslur

Rekstrarstarfspáttur er aðgreinanlegur hluti samstæðunnar vegna ólíkra efnislegra eða landfræðilegra þátta varðandi áhættu og afkomu en aðrir rekstrarstarfspáttir samstæðunnar. Samstæðan skilgreinir starfsemina í fimm rekstrarþætti.

2.4 Umreikningur á erlendum gjaldmiðlum

(a) Starfrækslugjaldmiðill og reikningsskilgjaldmiðill

Í reikningsskilum fyrirtækja innan samstæðunnar eru liðir færðir í gjaldmiðli þess efnahagslega umhverfis sem þau starfa í (starfrækslugjaldmiðillinn). Samstæðureikningsskilin eru sett fram í þúsundum evra, sem er bæði starfrækslugjaldmiðill og framsetningargjaldmiðill samstæðunnar.

Fjárhæðir eru í þúsundum evra

(b) Viðskipti og stöður

Viðskipti í erlendum gjaldmiðli eru umreiknuð yfir í starfrækslugjaldmiðil á því gengi sem er í gildi á viðskiptadeginum. Hagnaður eða tap, sem stafa af uppgjöri slíkra viðskipta og af umreikningi á gengi peningalegra eigna og skulda í erlendri mynt í lok ársins, eru færð í rekstrarreikning.

(c) Félög samstæðunnar

Afkoma og efnahagur félaga samstæðunnar þar sem starfrækslugjaldmiðill er annar en framsetningargjaldmiðillinn, eru umreiknuð í framsetningargjaldmiðilinn með eftirfarandi hætti:

- (i) eignir og skuldir efnahagsreiknings eru umreiknaðar á gengi í lok ársins
- (ii) liðir rekstrarreiknings eru umreiknaðir á meðalgengi ársins
- (iii) allar breytingar á gengi sem af þessu leiða eru færðar sem sérgreindur liður meðal eigin fjár

2.5 Varanlegir rekstrarfjármunir

Til fasteigna teljast fyrst og fremst verksmiðjur, netaverkstæði og skrifstofur. Varanlegir rekstrarfjármunir eru tilgreindir á upphaflegu kostnaðarverði að frádregnum afskriftum. Upphaflegt kostnaðarverð felur í sér kostnað sem rekja má beint til kaupa á viðkomandi eignum.

Viðbótarfjárfesting sem fellur til síðar er innifalin í bókfærðu verði eignarinnar eða færð sem sérgreind eign, eftir því sem við á. Það gerist þó einungis þegar líklegt er að efnahagslegur ávinningur, sem tengist fjárfestingunni, muni í framtíðinni renna til samstæðunnar og að unnt sé að meta kostnaðarverð með öruggum hætti. Viðgerðir og viðhald eru gjaldfærðar í rekstrarreikningi á því tímabili þegar stofnað er til þeirra.

Land er ekki afskrifað. Afskriftir annarra eigna eru reiknaðar þannig að mismunur á kostnaðarverði þeirra og áætluðu hrakvirði er dreift línulega á áætlaðan nýtingartíma eignanna, sem er eftirfarandi:

Vélar og önnur framleiðslutæki	12-15 ár
Bifreiðar	5-10 ár
Fasteignir	25-67 ár
Skrifstofubúnaður, áhöld og þróunarkostnaður	3-5 ár
Einkaleyfi	5-20 ár
Hugbúnaður	2-7 ár

Meiriháttar endurbætur eru afskrifaðar á líftíma viðkomandi eignar eða þeim tíma sem líður að næstu meiriháttar endurbótum, hvort sem skemur er.

Hrakvirði eigna og nýtingartími eru endurskoðað árlega og leiðrétt, ef við á.

Söluhagnaður og -tap reiknast sem mismunur söluverðs að frádregnum kostnaði við söluna og bókfærðs verðs seldra eigna á söludegi. Söluhagnaður og -tap er fært í rekstrarreikning. Þegar endurmetnar eignir eru seldar eru fjárhæðir sem eru innifaldar í öðrum varasjóðum og þeim tengjast, færðar yfir á óráðstafað eigið fé.

2.6 Óefnislegar eignir**(a) Viðskiptavild**

Viðskiptavild endurspeglar þá fjárhæð kaupverðs sem er umfram gangvirði hluta samstæðunnar í hreinum aðgreinanlegum eignum yfirtekins dótturfélags á yfirtökudegi. Viðskiptavild vegna samruna og kaupa dótturfélaga er hluti af óefnislegum eignum samstæðunnar. Viðskiptavild er metin árlega að teknu tilliti til virðisrýrnunar og er bókfærð á kostnaðarverði að frádregnu uppsöfnuðu virðisrýrnunartapi.

Viðskiptavild er skipt á fjárskapandi einingar í því skyni að meta hana með tilliti til virðisrýrnunar. Virðisrýrnun viðskiptavildar, byggð á virðisrýrnunarprófum í samræmi við IAS-staðal 36, er gjaldfærð í rekstrarreikningi.

(b) Einkaleyfi

Einkaleyfi er tilkomið vegna kaupa á útgefnum einkaleyfum og umsóknum á öðrum einkaleyfum er tengjast framleiðsluvörum samstæðunnar. Einkaleyfin eru færð á kaupverði eða áætluðu kostnaðarverði að frádregnum uppsöfnuðum afskriftum.

(c) Hugbúnaður

Hugbúnaðarleyfi sem hafa verið keypt eru eignfærð miðað við þann kostnað sem stofnað var til við að kaupa og koma í notkun þessum tiltekna hugbúnaði. Hugbúnaður er færður á kostnaðarverði að frádregnum uppsöfnuðum afskriftum.

2.7 Virðisrýrnun eigna

Eignir sem hafa óskilgreindan líftíma og eru ekki afskrifaðar á kerfisbundinn hátt eru metnar árlega með tilliti til virðisrýrnunar. Eignir sem eru afskrifaðar eru skoðaðar með tilliti til virðisrýrnunar þegar breytingar á umhverfi eða atburðir benda til þess að bókfært verð þeirra sé lægra en endurheimtanlegt virði þeirra. Sérstök niðurfærsla er færð ef endurheimtanlegt virði þeirra, sem er hærra af nettó söluverði og notkunarvirði, er lægra en kostnaðarverð þeirra að frádregnum afskriftum. Í virðisrýrnunarprófi eru eignir flokkaðar eins og mögulegt er svo hægt sé að mæla áætlað sjóðstreymi þeirra.

2.8 Fjárfestingar

Eignarhlutir í öðrum félögum en dóttur- og hlutdeildarfélögum eru flokkaðir sem fjárfestingareignir og færðir á kostnaðarverði að frádreginni niðurfærslu vegna virðisrýrnunar.

2.9 Birgðir

Hráefni eru metin á innkaupsverði. Kostnaðarverð vara í framleiðslu og fullunninna vara samanstendur af beinum launa- og efniskostnaði ásamt öðrum kostnaði sem beint eða óbeint tengist framleiðslu varanna. Kostnaðarverð er ákvarðað með því að nota "fyrst inn-, fyrst út" aðferðina (FIFO-aðferðina). Birgðir samstanda af netum, köðlum, járnvörum, veiðarfærum, vörum í vinnslu og hráefnum til neta, kaðla og hleraframleiðslu. Niðurfærsla er færð á móti vörum sem hreyfast hægt.

2.10 Verk í vinnslu

Umsamin verk í vinnslu eru metin miðað við söliverð að teknu tilliti til framgangs þeirra. Ef ljóst er að tap verður á verkinu þá er það innleyst strax.

2.11 Viðskiptakröfur

Viðskiptakröfur eru færðar á nafnverði að frádreginni niðurfærslu til að mæta þeim kröfum sem kunna að tapast. Niðurfærslan er byggð á mati á tapsáhættu gagnvart einstökum kröfum auk þess sem áætlað tap á líftíma kröfunnar er fært við upphaflega skráningu hennar. Kröfur sem eru endanlega tapaðar eru færðar út úr bókum samstæðunnar.

2.12 Handbært fé og ígildi þess

Handbært fé innifelur reiðufé, inneignir í bönkum og aðrar skammtímafjárfestingar sem auðvelt er að skipta í reiðufé og eru með binditíma allt að þrem mánuðum. Yfirdráttur í banka er sýndur í lántöku meðal skammtímaskulda í efnahagsreikningi.

2.13 Hlutfé

Almennir hlutir eru flokkaðir sem eigið fé.

Ef eitthvert félag samstæðunnar kaupir eigið hlutfé félagsins (eigin hlutabréf) er endurgjaldið sem greitt er, að meðtöldum öllum viðbótarkostnaði sem rekja má beint til kaupanna (að frádregnum tekjusköttum), dregið frá eigin fé þar til hlutirnir eru afskrifaðir, endurútgefnir eða þeim ráðstafað. Þegar slíkir hlutir eru síðan seldir eða endurútgefnir er hvers kyns endurgjald sem móttakið er, að frádregnum öllum viðbótarkostnaði við viðskiptin sem má rekja beint til kaupanna og tengdra áhrifa vegna tekjuskatta, innifalið í eigin fé.

2.14 Lántökur

Lántaka er færð í upphafi á gangvirði en við síðara mat á afskrifuðu kostnaðarverði. Lántökukostnaður sem telst hluti af vöxtum lánsins er færður á lánstíma með aðferð virkra vaxta en annar lántökukostnaður er gjaldfærður um leið og hann fellur til.

Lán eru flokkuð meðal skammtímaskulda ef þau gjaldfalla innan 12 mánaða annars eru þau flokkuð meðal langtímaskulda.

2.15 Frestaður tekjuskattur

Frestaður tekjuskattur af tímabundnum mismunum milli skattverðs eigna og skulda og bókfærðra fjárhæða þeirra í samstæðureikningsskilunum er færður að fullu til skuldar. Frestaður tekjuskattur er hins vegar ekki færður ef hann myndast vegna upphaflegrar færslu eignar eða skuldar í öðrum viðskiptum en sameiningu fyrirtækja sem hefur hvorki áhrif á reikningshaldslegan né skattskyldan hagnað eða tap. Frestaður tekjuskattur er ákvarðaður með því að nota skatthlutföll sem hafa verið lögleidd fyrir dagsetningu efnahagsreiknings eða fyrir liggur að verði lögleidd og vænst er að verði í gildi þegar tengd frestuð skattineign er innleyst eða frestaða tekjuskattskuldbindingin er gerð upp.

Frestaður tekjuskattur vegna tímabundinna mismuna sem stafa af fjárfestingum í dótturfélögum og hlutdeildarfélögum er færður nema þegar samstæðan stjórnar því hvenær tímabundni mismunurinn er bakfærður og líklegt er að tímabundni mismunurinn muni ekki snúast við í fyrirsjáanlegri framtíð.

Frestaðar skattineignir eru færðar að því marki sem líklegt er að unnt verði að nýta tímabundna mismuni á móti skattalegum framtíðarhagnaði.

2.16 Starfsmannasamningar Ágóðahlutir og bónusgreiðslur

Undir vissum kringumstæðum er færð skuldbinding vegna lykilstarfsmanna vegna áunninna réttinda til ágóðahluta. Til þess að svo sé þarf ákvörðun um greiðslu að liggja fyrir áður en reikningsskilin eru gefin út.

2.17 Aðrar skuldbindingar

Aðrar skuldbindingar eru færðar þegar samstæðan hefur tekið á sig skuldbindingu vegna liðinna atburða, líkur eru taldar á að til greiðslu þeirra komi og hægt er að mæla þær með ábyggilegum hætti. Samstæðan veitir ábyrgð á vissum vörum og skuldbindur sig til þess að gera við vörur sem vinna ekki með eðlilegum hætti.

2.18 Innlausn tekna

Tekjur samanstanda af gangvirði vegna sölu á vörum og þjónustu, að frádregnum virðisaukaskatti og afslætti og eftir að innbyrðis sala innan samstæðunnar hefur verið felld niður.

(a) Sala á vöru og þjónustu

Samstæðan framleiðir og selur úrval af vörum í smásölu og heildsölu. Tekjur af sölu eru færðar þegar yfirráð yfir vörunum hefur verið flutt til kaupenda, sem er þegar vörurnar hafa verið afhentar. Afhending fer fram þegar kaupandi hefur tekið við vörunum, áhættan á úreldingu og tapi hefur verið flutt til hans og annaðhvort hefur kaupandi samþykkt vörurnar í samræmi við sölusamninginn, staðfestingarákvæði hafa liðið eða samstæðan hefur hlutlægar vísbindingar um að öll skilyrði fyrir viðurkenningu hafi verið fullnægð.

Samstæðan selur þjónustu sem felst í gerð nýrra veiðarfæra og viðgerðum á eldri veiðarfærum. Tekjur af veittri þjónustu eru færðar þegar kaupandi þjónustunnar hefur fengið tekið við nýjum eða viðgerðum veiðarfærum.

(b) Vaxtatekjur

Vaxtatekjur eru færðar í rekstrarreikning með aðferð virkra vaxta vegna allra fjármálagerna sem færðir eru á kostnaðarverði.

(c) Arðstekjur

Arðstekjur eru færðar þegar réttur til að taka á móti greiðslu er fastsettur.

2.19 Leigusamningar

Fjárhæðir vegna kaup- og rekstrarleigu eru ekki umtalsverðar hjá samstæðunni.

2.20 Úthlutun arðs

Úthlutun arðs til hluthafa félagsins er færð sem skuld í reikningsskil samstæðunnar á því tímabili sem hluthafar félagsins samþykkja arðgreiðslurnar.

3. Fjárhagsleg áhættustjórnun

Samstæðan starfar í umhverfi með ýmiss konar fjárhagsáhættu, þar með talið lánsáhættu, lausafjárahættu og markaðsáhættu. Heildaráætlun samstæðunnar um áhættustjórnun beinist fyrst og fremst að ófyrirséðri hegðun fjármálamarkaða og með henni er reynt að draga sem mest úr hugsanlegum neikvæðum áhrifum á rekstrarárangur samstæðunnar.

Stjórn móðurfélagsins ber ábyrgð á að innleiða og hafa eftirlit með áhættustýringu samstæðunnar. Stjórnin hefur falið forstjóra móðurfélagsins umsjón með daglegri áhættustýringu samstæðunnar.

Fjárhæðir eru í þúsundum evra

(a) Lánsáhætta

Lánsáhætta er hættan á fjárhagslegu tapi samstæðunnar ef viðskiptamaður eða mótaðili í fjármálagerningi getur ekki staðið við umsamdar skuldbindingar sínar. Lánsáhætta samstæðunnar er einkum vegna viðskiptakrafna.

Viðskiptakröfur og aðrar kröfur

Lánsáhætta samstæðunnar ræðst einkum af fjárhagsstöðu og starfsemi einstakra viðskiptamanna.

Margir viðskiptamenn samstæðunnar hafa átt í áralöngum viðskiptum við hana og tapaðar viðskiptakröfur hafa verið óverulegar í hlutfalli af veltu. Við stýringu lánsáhættu vegna viðskiptamanna er einkum horft til aldurs krafna og fjárhagsstöðu einstakra viðskiptamanna.

Samstæðan myndar niðurfærslu vegna áætlaðrar virðisryrnunar viðskiptakrafna, annarra krafna og fjárfestinga. Niðurfærslan er í meginatriðum sérstök niðurfærsla vegna einstakra viðskiptamanna.

Ábyrgðir

Það er stefna samstæðunnar að veita aðeins dótturfélögum eða móðurfélagi ábyrgðir. Þann 31. desember 2018 voru engar umtalsverðar ábyrgðir í gildi.

Mesta mögulegt tap vegna lánsáhættu án tillits til veða

Eftirfarandi tafla sýnir mesta mögulega tap vegna lánsáhættu án tillits til veða þann 31. desember 2018 og 2017. Fyrir efnahagsliði er mesta mögulega tapið byggt á bókfærðu verði eignanna á uppgjörstegi.

Lánsáhætta tengd efnahagsliðum	Mesta mögulega tap	
	2018	2017
Viðskiptakröfur og aðrar skammtímakröfur	29.547	21.824
Handbært fé	10.905	13.023
Samtals mesta mögulega tap vegna lánsáhættu	40.452	34.847

b) Lausafjárahætta

Lausafjárahætta er hættan á því að samstæðan geti ekki staðið við fjárhagsskuldbindingar sínar eftir því sem þær gjaldfalla. Markmið samstæðunnar er að stýra lausafé þannig að tryggt sé að hún hafi alltaf nægt laust fé til að mæta skuldbindingum sínum eftir því sem þær gjaldfalla.

Taflan hér að neðan greinir skuldir samstæðunnar í flokka eftir gjalddögum þeirra. Upphæðir í töflunni eru ónúvirtar samningsbundnar greiðslur.

Staða 31. desember 2018

	Bókfært verð	Sjóðstreymi		1 - 2 ár	2 - 5 ár	Yfir 5 ár
		skv. samningum	Innan 1 árs			
Lántökur	73.915	84.803	15.594	6.294	31.092	31.823
Viðskiptaskuldir	24.633	24.633	24.633	0	0	0
	98.548	109.436	40.227	6.294	31.092	31.823

c) Markaðsáhætta

Markaðsáhætta er hættan á því að breytingar í markaðsverði erlendra gjaldmiðla, vaxta og gengi hlutabréfa hafi áhrif á afkomu samstæðunnar eða virði fjárfestinga hennar í fjármálagerningum.

Gengisáhætta

Samstæðan býr við gengisáhættu vegna eigna, skulda og viðskipta í öðrum gjaldmiðlum en starfrækslugjaldmiðlum einstakra samstæðufélaga. Helstu starfrækslugjaldmiðlar einstakra samstæðufélaga eru danskar krónur (DKK), evrur (EUR), norsk króna (NOK), bandarískur dollari (USD) og íslenskar krónur (ISK). Þeir gjaldmiðlar sem einkum skapa gengisáhættu eru ISK, NOK og USD. Samstæðan metur það sem svo að til að hafa áhrif á afkomu samstæðunnar þyrfti verulegar gengissveiflur. Rekstur Hampiðjunnar á Íslandi, bæði tekjur og gjöld, eru að einhverju leiti í íslenskum krónum, en gengisáhrif jafnast að verulegu leiti út. Hjá Hampiðjunni hf. eru það fjárfestingar í dótturfélögum sem skapa gengisáhættu, gengismunur af þeim er færður undir eigið fé, sjá eiginfjárfirlit.

Vaxtaáhætta

Lántökur samstæðunnar eru að stærstum hluta með breytilegum vöxtum. Hækkun á vöxtum á uppgjörstigi um eitt prósentustig hefði lækkað afkomu samstæðunnar fyrir tekjuskatt um 740 þúsund evrur. Árið 2017 hefði lækkunin orðið 640 þúsund evrur. Útreikningurinn miðast við rekstraráhrif á ársgrundvelli. Þessi greining byggir á því að allar aðrar breytur, sérstaklega gengi gjaldmiðla, haldist óbreyttar.

3.1 Áhættustýring eiginfjár

Samstæðan stýrir fjármögnun sinni með það að markmiði að viðhalda getu hennar til áframhaldandi reksturs til að greiða eigendum sínum arð.

Félagið getur breytt arðgreiðslustefnu, endurgreitt hlutfé, gefið út nýtt hlutfé eða selt eignir til að minnka skuldir til að viðhalda eða lagfæra skipulag fjármögnunar.

Eftirfarandi tafla sýnir fjármögnun samstæðunnar og eiginfjárlutfall (fjárhæðir í þúsundum evra):

	2018	2017
Lántökur, langtíma	60.301	53.808
Lántökur, skammtíma	13.614	10.268
Frádrægið: Handbært fé	(10.905)	(13.023)
Skuldir nettó	63.010	51.053
Eigið fé	109.993	102.254
Fjármögnun samtals	173.003	153.307
Eiginfjárlutfall	51,6%	54,7%

4. Mikilvæg atriði sem varða reikningshaldslegt mat

Skráning eigna og skulda með tilliti til næsta fjárhagsárs er byggð á mati samstæðunnar. Farið er yfir slíkt mat með hliðsjón af reynslu og öðrum þáttum svo sem framtíðarvæntingum sem taldar eru eðlilegar miðað við aðstæður. Slíkt reikningshaldslegt mat er sjaldan nákvæmlega í samræmi við raunverulega niðurstöðu.

Mat og forsendur þess eru í stöðugri endurskoðun. Breytingar á reikningshaldslegu mati eru færðar á því tímabili sem breytingin á sér stað og þeim framtíðartímabilum sem breytingarnar hafa áhrif á.

Upplýsingar um mikilvægar ákvarðanir sem tengjast reikninghaldslegu mati má meðal annars finna í skýringu 12 um virðisrýnnunarpróf vegna viðskiptavildar samstæðunnar.

5. Starfspáttayfirlit

Rekstrarstarfspættir

Samstæðan skiptist í fimm starfspætti eftir félögum innan samstæðunnar:

- Starfspáttur 1.** Starfsemi Hampiðjunnar sem er veiðarfæragerð, endursala og fjárfestingar. Starfsemi Hampidjan Baltic í Litháen, sem er verksmiðjuframleiðsla á netum, köðlum og ofurtógi. Starfsemi Otter sem er eignarhald á einkaleyfum.
- Starfspáttur 2.** Starfsemi veiðarfærafélagsins Swan Net Gundry.
- Starfspáttur 3.** Starfsemi veiðarfærafélagsins Cosmos Trawl og dótturfélaganna Nordsötrawl, Strandby Net og fasteignafélagsins Limet Ejendom.
- Starfspáttur 4.** Starfsemi veiðarfærafélaganna Hampidjan New Zealand, Hampidjan Canada, Hampidjan USA og dótturfélagsins Swan net USA, Hampidjan Australia, Fjarðaneta, Voot Beitú, Fasteignafélagsins Miðhúsa og Tor-Net LP.
- Starfspáttur 5.** Starfsemi veiðarfærafélagsins P/F Von og dótturfélaganna P/F Vónin, Vónin Refa, Qalut Vónin, Vónin Lithuania, Vónin Canada og Vónin Ísland.

	Starfsp. (1)	Starfsp. (2)	Starfsp. (3)	Starfsp. (4)	Starfsp. (5)	Milli- viðskipti	Samtals
2018							
Rekstrartekjur	52.301	15.555	17.459	36.799	66.805	(35.982)	152.937
Beinn framl.kostn	(43.816)	(11.605)	(13.119)	(28.495)	(47.926)	35.982	(108.979)
	8.485	3.950	4.340	8.304	18.879		43.958
Rekstrarkostnaður	(7.407)	(2.568)	(2.431)	(5.162)	(9.923)		(27.491)
Rekstrarhagnaður	1.078	1.382	1.909	3.142	8.956		16.467
Sem hlutfall af rekstrartekjum	2%	9%	11%	9%	13%		11%
Fjármunat. (fjármagnsgj.)	(1.078)	0	(117)	(502)	(605)		(2.302)
Hlutdeildarafkoma	63	0	0	0	46		109
Tekjuskattur	(40)	(190)	(369)	(406)	(1.712)		(2.717)
Hagnaður ársins	23	1.192	1.423	2.234	6.685		11.557
Afskriftir fastafjármuna	1.287	352	496	369	1.531		4.035
Kaup/s. fastafjármuna	(4.180)	(641)	(519)	(3.398)	(4.562)		(13.300)
EBITDA	2.364	1.734	2.405	3.512	10.487		20.502
	Starfsp. (1)	Starfsp. (2)	Starfsp. (3)	Starfsp. (4)	Starfsp. (5)	Milli- viðskipti	Samtals
2017							
Rekstrartekjur	44.178	13.506	16.502	23.960	54.609	(25.824)	126.931
Beinn framl.kostn	(35.276)	(10.046)	(12.485)	(18.813)	(39.140)	25.824	(89.936)
	8.902	3.460	4.017	5.147	15.469		36.995
Rekstrarkostnaður	(7.220)	(2.199)	(2.257)	(3.525)	(8.914)		(24.115)
Rekstrarhagnaður	1.682	1.261	1.760	1.622	6.555		12.880
Sem hlutfall af rekstrartekjum	4%	9%	11%	7%	12%		10%
Fjármunat. (fjármagnsgj.)	(1.219)	(15)	(146)	(367)	(511)		(2.258)
Innleyst matsbreyting	16.027	0	0	0	0		16.027
Hlutdeildarafkoma	65	0	0	0	76		141
Tekjuskattur	53	(147)	(337)	(192)	(1.341)		(1.964)
Hagnaður ársins	16.608	1.099	1.277	1.063	4.779		24.826
Afskriftir fastafjármuna	1.342	313	452	303	1.173		3.583
Kaup/s. fastafjármuna	(3.730)	(1.575)	(601)	(227)	(1.765)		(7.898)
EBITDA	3.022	1.573	2.213	1.926	7.729		16.463
	Starfsp. (1)	Starfsp. (2)	Starfsp. (3)	Starfsp. (4)	Starfsp. (5)	Milli- viðskipti	Samtals
2018							
Fastafjármunir	43.245	9.915	8.804	11.601	56.169	(11.435)	118.299
Veltufjármunir	26.777	9.221	7.019	26.215	32.795	(6.961)	95.066
Langtímaskuldir	53.731	499	3.702	6.888	11.739	(11.435)	65.125
Skammtímaskuldir	9.936	2.161	3.927	10.714	18.471	(6.961)	38.247
2017							
Fastafjármunir	39.513	9.594	8.817	4.372	53.127	(11.296)	104.127
Veltufjármunir	29.265	8.660	6.861	16.179	27.522	(5.671)	82.816
Langtímaskuldir	48.776	440	4.348	2.941	12.530	(11.296)	57.739
Skammtímaskuldir	5.963	1.973	3.984	6.227	14.474	(5.671)	26.950

Fjárhæðir eru í þúsundum evra

6. Laun og launatengd gjöld

Starfsmannamál	2018	2017
Laun og launatengd gjöld sundurliðast þannig:		
Laun	33.846	29.960
Launatengd gjöld og annar starfsmannakostnaður	5.704	5.374
	<u>39.550</u>	<u>35.334</u>
Meðalfjöldi starfsmanna á árinu	1.099	967

Félagið hefur ekki gert neina samninga við starfsmenn eða stjórnendur um lífeyris- eða eftirlaunagreiðslur.

Laun og launatengd gjöld skiptast á eftirfarandi hátt í rekstrarreikningi	2018	2017
Framleiðslukostnaður	26.579	23.398
Annar rekstrarkostnaður	12.971	11.936
	<u>39.550</u>	<u>35.334</u>

7. Rekstrarkostnaður	2018	2017
Keyptar vörur og þjónusta	12.804	10.856
Laun og launatengd gjöld	12.971	11.936
Afskrifaðar viðskiptakröfur	209	196
Afskriftir varanlegra rekstrarfjármuna	1.507	1.127
	<u>27.491</u>	<u>24.115</u>

Þóknun endurskoðenda fyrir endurskoðun ársreikninga var 192 þús. evrur (2017: 279 þús. evrur) og þóknun fyrir könnun árschlutareikninga og aðra þjónustu var 171 þús. evrur (2017: 175 þús. evrur).

8. Fjármunatekjur og (fjármagnsgjöld)	2018	2017
Vaxtatekjur	420	551
Vaxtagjöld	(2.714)	(2.848)
Gengismunur	(35)	(621)
Fenginn arður	27	660
	<u>(2.302)</u>	<u>(2.258)</u>

9. Tekjuskattur	2018	2017
Tekjuskattur til greiðslu	2.297	1.805
Frestaður tekjuskattur (Skýring 19)	420	159
	<u>2.717</u>	<u>1.964</u>

Reiknaður tekjuskattur af hagnaði samstæðunnar fyrir skatta (virkur tekjuskattur) er frábrugðinn þeirri fjárhæð sem kæmi út ef tekjuskattshlutfall er notað til útreikningsins sem hér greinir:

Hagnaður fyrir skatta, skv. rekstrarreikningi	<u>14.274</u>	<u>26.790</u>
Reiknaður tekjuskattur með tekjuskattshlutfalli viðkomandi lands	2.987	5.380
Óskattskyldar tekjur, söluhagnaður fjárfestingareigna og hagnaður hlutdeildarfélagi	(27)	(3.366)
Varanlegir mismunir	(243)	(50)
Tekjuskattur samkvæmt rekstrarreikningi	<u>2.717</u>	<u>1.964</u>

10. Hagnaður á hlut

Hagnaður á hlut er reiknaður með því að deila þeim hagnaði sem skipta má á hluthafa í móðurfélaginu með vagnu meðaltali almennra hluta sem gefnir eru út á árinu, að undanskildum almennum hlutum sem félagið hefur keypt og heldur sem eigin hlutum.

	2018	2017
Hagnaður á árinu (þúsundir evra)	11.557	24.826
Veginn meðalfjöldi útistandandi hluta (í þúsundum)	488.388	486.593
Grunnhagnaður og þynntur hagnaður á hlut (EUR cent)	<u>2,37</u>	<u>5,10</u>

Heildarfjöldi hluta nemur 500 milljónum, þar af eru eigin hlutir 10,4 milljón, hver að nafnverði 1 ISK. Allir útgefnir hlutir eru greiddir að fullu. Engin breyting varð á fjölda hluta á árinu.

11. Varanlegir rekstrarfjármunir

	Fasteignir	Vélar, áhöld og tæki	Samtals
Staða 1. janúar 2017			
Kostnaðarverð	56.952	30.820	87.772
Uppsafnaðar afskriftir	(11.675)	(17.847)	(29.522)
Bókfært verð	<u>45.277</u>	<u>12.973</u>	<u>58.250</u>
Hreyfingar árið 2017			
Bókfært verð í byrjun árs 2017	45.277	12.973	58.250
Gengismunir	(129)	(335)	(464)
Viðbætur vegna kaupa á dótturfélögum	0	124	124
Viðbætur	7.838	4.797	12.635
Selt og aflagt	(2.442)	(607)	(3.049)
Afskriftir	(1.417)	(1.819)	(3.236)
Bókfært verð í lok árs 2017	<u>49.127</u>	<u>15.133</u>	<u>64.260</u>
Staða 1. janúar 2018			
Kostnaðarverð	61.920	35.544	97.464
Uppsafnaðar afskriftir	(12.793)	(20.411)	(33.204)
Bókfært verð	<u>49.127</u>	<u>15.133</u>	<u>64.260</u>
Hreyfingar árið 2018			
Bókfært verð í byrjun árs 2018	49.127	15.133	64.260
Gengismunir	(122)	(25)	(147)
Viðbætur vegna kaupa á dótturfélögum	0	448	448
Viðbætur	6.253	7.071	13.324
Selt og aflagt	(127)	(146)	(273)
Afskriftir	(1.386)	(2.298)	(3.684)
Bókfært verð í lok árs 2018	<u>53.745</u>	<u>20.183</u>	<u>73.928</u>
Staða 31. desember 2018			
Kostnaðarverð	67.738	40.766	108.504
Uppsafnaðar afskriftir	(13.993)	(20.583)	(34.576)
Bókfært verð í lok árs 2018	<u>53.745</u>	<u>20.183</u>	<u>73.928</u>

Afskriftir varanlegra rekstrarfjármuna greinast á eftirfarandi hátt í rekstrarreikningi:

	2018	2017
Framleiðslukostnaður	2.371	2.301
Annar rekstrarkostnaður	<u>1.313</u>	<u>935</u>
	<u>3.684</u>	<u>3.236</u>

Fjárhæðir eru í þúsundum evra

12. Óefnislegar eignir

	Viðskipta- vild	Einkaleyfi	Hug- búnaður	Samtals
Staða 1. janúar 2017				
Kostnaðarverð	35.179	2.891	1.366	39.436
Uppsafnaðar afskriftir	(351)	(2.233)	(713)	(3.297)
Bókfært verð	<u>34.828</u>	<u>658</u>	<u>653</u>	<u>36.139</u>
Hreyfingar árið 2017				
Bókfært verð í byrjun árs 2017	34.828	658	653	36.139
Gengismunir	(57)	0	0	(57)
Viðbætur vegna kaupa á dótturfélögum	2.166	0	0	2.166
Viðbætur	264	0	218	482
Afskriftir	0	(167)	(180)	(347)
Bókfært verð í lok árs 2017	<u>37.201</u>	<u>491</u>	<u>691</u>	<u>38.383</u>
Staða 1. janúar 2018				
Kostnaðarverð	37.552	2.890	1.581	42.023
Uppsafnaðar afskriftir	(351)	(2.399)	(890)	(3.640)
Bókfært verð	<u>37.201</u>	<u>491</u>	<u>691</u>	<u>38.383</u>
Hreyfingar árið 2018				
Bókfært verð í byrjun árs 2018	37.201	491	691	38.383
Gengismunir	30	(1)	0	29
Viðbætur vegna kaupa á dótturfélögum	3.741	0	0	3.741
Viðbætur	122	0	294	416
Afskriftir	0	(167)	(184)	(351)
Bókfært verð í lok árs 2018	<u>41.094</u>	<u>323</u>	<u>801</u>	<u>42.218</u>
Staða 31. desember 2018				
Kostnaðarverð	41.444	2.782	1.493	45.719
Uppsafnaðar afskriftir	(350)	(2.459)	(692)	(3.501)
Bókfært verð í lok árs 2018	<u>41.094</u>	<u>323</u>	<u>801</u>	<u>42.218</u>

Afskriftir óefnislegra eigna greinast á eftirfarandi hátt í rekstrarreikningi:

	2018	2017
Framleiðslukostnaður	157	155
Annar rekstrarkostnaður	194	192
	<u>351</u>	<u>347</u>

Stærsti hluti hækkunar ársins á viðskiptavild 3,9 milljónir evra, er 3,7 milljónir evrur vegna kaupa á dótturfélagunum Tornet og dótturfélagi H-Canada, North Atlantic Marine Supplies & Services (NAMSS). Þar sem kaupin áttu sér stað á árinu og ekki liggja fyrir vísbendingar um virðisrýrnun var ekki framkvæmt virðisrýrnunarpróf í árslok vegna kaupanna.

Virðisrýrnunarpróf vegna viðskiptavildar:

Viðskiptavild er skipt á fjárskapandi einingar samstæðunnar (CGU) og er skilgreind eftir því í hvaða landi (félagi) reksturinn er.

Endurheimtanleg fjárhæð fjárskapandi rekstrareininga er ákvörðuð miðað við útreikning á notkunarvirði. Tekið er tillit til skilgreiningar á hinni fjárskapandi einingu sem viðskiptavildinni fylgir við mat á virðisrýrnun hennar og undirliggjandi fastafjármuna og veltufjármuna. Útreikningar byggja á áætluðu fjárstreymi fyrir næstu 5 ár, ásamt eilífðarvirði út frá þeim tíma. Gert er ráð fyrir 2,5% nafnverðsvexti á fjárflæði í eilífðarvexti. Gerð er 8 - 10% vegin nafnverðskrafa á fjárflæði. Um er að ræða ávöxtunarkröfu sem til samræmis við uppruna fjárstreymisins, er gert miðað við mynd þess fjárstreymis sem um ræðir.

Áætluð framlegð er eins og stjórnendur hafa ákvarðað hana miðað við fyrri árangur og væntingar þeirra um markaðspróun. Afvöxtunarstuðlarnir endurspeglar sérstaka áhættu sem tengist tengdum starfspáttum.

Útreikningar á endurheimtanlegri fjárhæð leiddi ekki til virðisrýrnunartaps á árunum 2018 og 2017.

13. Eignarhlutur í hlutdeildarfélagum

Hampiðjan á 45% hlut í hlutdeildarfélaginu Sp/f Sílnet í Færeyjum. Jafnframt á dótturfélagið P/F Von 44% eignarhlut í P/F Trolverkstaðið Bergið.

	Eignarhluti	Hlutdeild í hagnaði	Bókfært verð
Sp/f Sílnet	45,00%	64	685
P/F Trolverkstaðið Bergið	44,40%	45	284
		<u>109</u>	<u>969</u>

14. Fjárfestingareignir

Fjárfestingareignir greinast þannig:

	2018	2017
Síldarvinnslan hf	175	175
Önnur félög	351	323
	<u>526</u>	<u>498</u>

15. Birgðir

Birgðir greinast þannig:

	2018	2017
Net, kaðlar, járnvara, veiðarfæri og aðrar afurðir	50.215	42.361
Vörur í vinnslu	1.917	1.984
Hráefni fyrir hlera, neta- og kaðlaframleiðslu	2.482	3.624
	<u>54.614</u>	<u>47.969</u>

Birgðir eru færðar niður vegna aldurs um 1,1 milljón evrur í efnahagsreikningi samstæðunnar. Árið áður voru birgðir færðar niður um 1,1 milljón evrur.

16. Viðskiptakröfur og aðrar kröfur

Viðskiptakröfur og aðrar kröfur greinast þannig:

	2018	2017
Viðskiptakröfur	27.217	20.961
Niðurfærsla viðskiptakrafna	(787)	(620)
Viðskiptakröfur nettó í lok árs	26.430	20.341
Skuldabréf og aðrar kröfur	3.117	1.483
Viðskiptakröfur og aðrar kröfur í lok árs	<u>29.547</u>	<u>21.824</u>

Viðskiptakröfur eru færðar niður um 787 þúsund evrur í efnahagsreikningi samstæðunnar og greinist niðurfærslureikningurinn á eftirfarandi hátt:

	2018	2017
Niðurfærsla í byrjun árs	620	570
Endanlega tapaðar kröfur á árinu	(42)	(146)
Breyting niðurfærslu á árinu	209	196
	<u>787</u>	<u>620</u>

17. Handbært fé

	2018	2017
Handbært fé í banka sem reiðufé og aðrar skammtímafjárfestingar	10.905	13.023
	<u>10.905</u>	<u>13.023</u>

Fjárhæðir eru í þúsundum evra

18. Lántökur

	2018 Hlutfall	2018 Staða	2017 Hlutfall	2017 Staða
Langtímaskuldir greinast þannig eftir gengistryggingarákvæðum:				
ISK	3,2%	2.078	0,1%	67
EUR	79,2%	50.967	77,8%	43.979
USD	0,3%	190	0,0%	27
AUS	0,0%	0	0,0%	25
DKK	10,2%	6.578	13,0%	7.359
NOK	7,1%	4.574	9,0%	5.060
	<u>100%</u>	<u>64.387</u>	<u>100%</u>	<u>56.517</u>

Afborganir af langtímaskuldum samstæðunnar í lok ársins samkvæmt lánasamningum frá lánastofnunum, greinast þannig á næstu ár:

Árið 2019	4.086
Árið 2020	4.448
Árið 2021	4.482
Árið 2022	4.196
Síðar	47.175
	<u>64.387</u>

Skuldir við lánastofnanir koma þannig fram í efnahagsreikningi:

Langtímaskuldir:

Vaxtaberandi langtímaskuldir	64.387
Næsta árs afborganir	(4.086)
	<u>60.301</u>

Skammtímaskuldir:

Næsta árs afborganir langtímaskulda	4.086
Vaxtaberandi skammtímaskuldir	9.528
	<u>13.614</u>

19. Frestaður tekjuskattur

Frestuð tekjuskattsskuldbinding nettó greinist þannig á eftirfarandi liði:	2018	2017
Tekjuskattsskuldbinding í ársbyrjun	3.808	3.818
Tekjuskattsskuldbinding frá keyptu dótturfélagi	(13)	57
Tekjuskattur á árinu	2.717	1.964
Tekjuskattur til greiðslu	(2.297)	(1.805)
Tekjuskattur færður yfir eigið fé	(49)	(226)
Tekjuskattsskuldbinding í lok ársins	<u>4.166</u>	<u>3.808</u>

Frestuð tekjuskattsskuldbinding greinist þannig á eftirfarandi liði:	2018	2017
Varanlegir rekstrarfjármunir	4.619	4.197
Aðrir efnahagsliðir	205	(42)
Yfirfæranlegt skattalegt tap	0	(224)
	<u>4.824</u>	<u>3.931</u>

Frestuð tekjuskattsinnæign greinist þannig á eftirfarandi liði:	2018	2017
Ýmsir efnahagsliðir	258	(2)
Yfirfæranlegt skattalegt tap	400	125
	<u>658</u>	<u>123</u>
	<u>4.166</u>	<u>3.808</u>

Fjárhæðir eru í þúsundum evra

20. Viðskiptaskuldir og aðrar skammtímaskuldir

Viðskiptaskuldir og aðrar skammtímaskuldir greinast þannig:	2018	2017
Viðskiptaskuldir	21.461	14.070
Aðrar skammtímaskuldir	3.172	2.612
	<u>24.633</u>	<u>16.682</u>

21. Tengdir aðilar

Skilgreining tengdra aðila:

Dótturfélög, hlutdeildarfélag, hluthafar með veruleg áhrif, stjórnarmenn og stjórnendur teljast vera tengdir aðilar samstæðunnar. Viðskipti milli samstæðufélaga eru felld niður við gerð samstæðureiknings

Viðskipti við hluthafa:

Hluthafi með veruleg áhrif í árslok er Vogun hf. Hampiðjan hf. átti í viðskiptum á árinu við HB Granda hf. en Vogun hf. var stór hluthafi í HB Granda hf. fram í lok apríl 2018. Heildarfjárhæð viðskiptanna á tímabilinu nam 1.459 þús. evrur (allt árið 2017: 3.252 þús. evrur). Viðskipti samstæðunnar við hluthafa og aðra tengda aðila voru eins og um viðskipti ótengdra aðila væri að ræða.

Viðskipti við stjórnendur:

Laun og hlunnindi til 18 stjórnenda félagsins vegna starfa fyrir félög í samstæðunni og eignarhlutir þeirra í félaginu greinast þannig:

	Laun	Fjöldi hluta í árslok*
Forstjóri, greidd föst laun og hlunnindi.....	292	
Átján framkvæmdastjórnar: Greidd föst laun og hlunnindi.....	2.026	200
Greiddir árangurstengdir bónusar til stjórnenda.....	511	
	Samtals	2.829
Greidd stjórnarlausn og hlutafjáreign stjórnarmanna Hampiðjunnar hf.....	110	4.614

*Hlutir eru að nafnverði í þúsundum IKR

22. Vátryggingar

Samstæðan hefur keypt rekstrarstöðvunartryggingar sem ætlað er að bæta tjón vegna rekstrarstöðvunar í allt að 12 mánuði á grundvelli skilmála um eignatryggingar. Tryggingarfjárhæðin nemur allt að 36,1 milljónum evra. Vátryggingarverðmæti fasteigna samstæðunnar nemur 93,5 milljónum evra. Vátryggingarverðmæti framleiðsluvéla og -tækja, hug- og skrifstofubúnaðar og vörubirgða nemur 119 milljónum evra.

23. Ársheimingayfirlit

Rekstur samstæðunnar greinist þannig á ársheiminga:

	júlí - des. 2018	jan.-jún. 2018	júlí - des. 2017	jan.-jún. 2017	júlí - des. 2016	jan.-jún. 2016
Rekstrartekjur	75.632	77.305	63.086	63.845	57.596	59.491
Rekstrargjöld án afskrifta	(65.106)	(67.329)	(56.089)	(54.379)	(51.316)	(51.042)
Rekstrarhagnaður án afskrifta (EBITDA)	10.526	9.976	6.997	9.466	6.280	8.449
Afskriftir	(2.002)	(2.033)	(1.806)	(1.777)	(1.700)	(1.750)
Rekstrarhagnaður (EBIT)	8.524	7.943	5.191	7.689	4.580	6.699
Fjármunatekjur og (fjármagnsgjöld)	(1.148)	(1.045)	7.260	6.650	(956)	5.686
Hagnaður fyrir skatta	7.376	6.898	12.451	14.339	3.624	12.385
Tekjuskattur	(1.459)	(1.258)	(1.240)	(724)	(482)	(1.243)
Hagnaður ársheiminga	<u>5.917</u>	<u>5.640</u>	<u>11.211</u>	<u>13.615</u>	<u>3.142</u>	<u>11.142</u>

Fjárhæðir í ársheimingayfirlitum eru óendurskoðaðar

Fjárhæðir eru í þúsundum evra

24. Aðrir varasjóðir

	Lögbundinn varasjóður	Þýðingarmunur	Samtals
Staða 1. janúar 2017	1.384	(538)	846
Þýðingarmunur ársins		(1.080)	(1.080)
Staða 31. desember 2017	1.384	(1.618)	(234)
Staða 1. janúar 2018	1.384	(1.618)	(234)
Þýðingarmunur ársins		(62)	(62)
Staða 31. desember 2018	1.384	(1.680)	(296)

Lögbundinn varasjóður

Fært er í lögbundinn varasjóð samkvæmt íslenskum hlutafélagalögum. Ekki er heimilt að greiða lögbundinn varasjóð til hluthafa í formi arðs. Samkvæmt hlutafélagalögum skal leggja í varasjóðinn þar til hann hefur náð 25% af hlutafé.

Þýðingarmunur

Á þýðingarmun er færður allur gengismunur sem verður til vegna umreiknings reikningsskila félaga innan samstæðunar sem er aðskiljanlegur hluti af rekstri móðurfélagsins.

25. Kaup á North Atlantic Marine Supplies & Services Inc. og Tor-Net LP SA.

Í byrjun febrúar keypti Hampiðjan Canada 100% eignarhlut í North Atlantic Marine Supplies & Services (2018) Inc. (NAMSS) sem er stærsta fyrirtæki á sviði veiðafæragerðar á Kanada. Félagið er með starfsemi á þremur stöðum í Kanda, St.Johns, Port au Choix og Nova Scotia. Tilgangur kaupana er að auka við þjónustu við viðskiptamenn samstæðunnar í Kanada og styrkja núverandi starfsemi félagsins í Kanada.

Eftirfarandi tafla sýnir kaupverð Hampiðjunnar Canada á rekstri NAMSS og gangvirði þeirra eigna og skulda sem voru keyptar:

Kaupverð

100% eignarhlutur Hampiðjan Canada greiddur með peningum 1.028

Eignir og skuldir keyptar, á gangvirði

Varanlegir rekstrarfjármunir		Gangvirði	316
Aðrir veltufjármunir			4
	Nettó eignir keyptar		320
	Hlutdeild minnihluta		0
	Viðskiptavild, mismunur á kaupverði og gangvirði eigna og skulda		708
	Eignir keyptar		1.028

Mat eigna á kaupdegi var byggt á bókfærðu virði eignanna þann 31.01.2018. Yfirverðið er tilkomið vegna tekjuhæfis eignanna og möguleika á samlegð milli félaganna tveggja.

Í samstæðureikninginn koma á árinu sölutekjur frá NAMSS að fjárhæð 3,6 milljónir evra og hagnaður að fjárhæð 68 þúsund evra. Upplýsingar um efnahag og rekstur NAMSS eru í skýringu nr. 5 um starfspætti, starfspáttur 4. Kostnaður sem féll til vegna kaupana hefur verið gjaldfærður á árinu og er færður meðal rekstrarkostnaðar.

Greiðslur vegna kaupa á NAMSS	1.028
Handbært fé til staðar í fyrirtækinu við kaup	0
Nettó greiðslur færðar meðal fjárfestingahreyfinga í sjóðstreymi	1.028

Fjárhæðir eru í þúsundum evra

Í byrjun júlí keypti Hampiðjan hf. 100% eignarhlut í Tor-Net LP SA á Kanaríeyjum. Félagið er með starfsemi á tveimur stöðum, á Las Palmas á Kanaríeyjum og Dakhla í Marokkó. Tilgangur kaupana er að auka við þjónustu við viðskiptamenn samstæðunnar á Kanaríeyjum og útgerðir sem gera út frá Afríku.

Eftirfarandi tafla sýnir kaupverð Hampiðjunnar hf. á rekstri Tor-Net LP SA og gangvirði þeirra eigna og skulda sem voru keyptar:

Kaupverð

100% eignarhlutur Hampiðjunnar hf. greiddur með peningum og seljendaláni	5.850
Eignir og skuldir keyptar, á gangvirði	Gangvirði
Varanlegir rekstrarfjármunir	132
Eignarhlutir í félögum	11
Tekjuskattsinneign	13
Vörubirgðir	979
Viðskiptakröfur	1.429
Handbært fé	568
Aðrir veltufjármunir	313
Skammtímaskuldir	(628)
	Nettó eignir keyptar
	2.817
	Viðskiptavild, mismunur á kaupverði og gangvirði eigna og skulda
	3.033
	Eignir keyptar
	5.850

Mat eigna á kaupdegi var byggt á bókfærðu virði eignanna þann 30.06.2018. Yfirverðið er tilkomið vegna tekjuhæfis eignanna og möguleika á samlegð milli félaganna tveggja.

Í samstæðureikninginn koma á árinu sölutekjur frá Tor-Net LP að fjárhæð 1,6 milljónir evra og hagnaður að fjárhæð 450 þúsund evra. Upplýsingar um efnahag og rekstur Tor-Net LP eru í skýringu nr. 5 um starfspætti, starfspáttur 4. Kostnaður sem féll til vegna kaupanna hefur verið gjaldfærður á árinu og er færður meðal rekstrarkostnaðar.

Greiðslur vegna kaupa á Tor-Net LP SA.	4.388
Seljendalán	1.462
Handbært fé til staðar í fyrirtækinu við kaup	568
Nettó greiðslur færðar meðal fjárfestingahreyfinga í sjóðstreymi	3.820

Fjárhæðir eru í þúsundum evra

26. Yfirlit yfir félög í samstæðu

Nafn félags	Staðsetning	Starfsemi	Eignarhluti í eigu samstæðu	Eignarhluti í eigu minnihluta
Hampidjan Baltic UAB	Litháen	Veiðaf. framl.	100%	
Hampidjan Australia	Ástralía	Veiðafærag.	80%	20%
Hampidjan New Zealand LTD	Nýja Sjálandi	Veiðafærag.	100%	
Hampidjan Canada LTD	Kanada	Veiðafærag.	100%	
NAMSS LTD, dótturfélag Hampiðjan Canada	Kanada	Veiðafærag.	100%	
Hampidjan USA Inc	Bandaríkin	Veiðafærag.	100%	
Swan Net USA, dótturfélag Hampidjan USA Inc	Bandaríkin	Veiðafærag.	65%	35%
OTTER Ultra Low Drag LTD	Cayman Is	Eignarh.f.	100%	
Cosmos Trawl A/S	Danmörku	Veiðafærag.	100%	
Nordsötrawl, dótturfélag Cosmos Trawl A/S	Danmörku	Veiðafærag.	80%	20%
Strandby Net A/S, dótturfélag Cosmos Trawl A/S	Danmörku	Veiðafærag.	80%	20%
Limet Ejendomme A/S, dótturfélag Cosmos Trawl A/S	Danmörku	Fasteignaf.	75%	25%
Swan Net Gundry LTD	Írlandi	Veiðafærag.	61%	39%
Fjarðanet hf. (Hampiðjan Ísland ehf., frá 1.1.2019)	Íslandi	Veiðafærag.	100%	
Voot beita ehf.	Íslandi	Veiðafærag.	68%	32%
Fasteignafélagið Miðhús ehf.	Íslandi	Fasteignaf.	53%	47%
Tor-Net LP SA	Spáni	Veiðafærag.	100%	
P/F Von	Færeyjar	Eignarh.f.	99%	1%
P/F Vónin, dótturfélag P/F Von	Færeyjar	Veiðafærag.	100%	
Vonin Canada Ltd, dótturfélag P/F Vónin	Kanada	Veiðafærag.	100%	
Qalut Vonin, dótturfélag P/F Vónin	Grænland	Veiðafærag.	75%	25%
Vónin Ísland ehf, dótturfélag P/F Vónin	Íslandi	Veiðafærag.	100%	
Vónin Refa AS, dótturfélag P/F Von	Noregi	Veiðafærag.	100%	
Tromso Sjosenter AS, dótturfélag Vónin Refa AS	Noregi	Veiðafærag.	100%	
Heroy Terminal AS, dótturfélag Vónin Refa AS	Noregi	Veiðafærag.	100%	
UAB Vónin Lithuania, dótturfélag P/F Von	Litháen	Veiðafærag.	100%	

Hlutdeild minnihluta í eigin fé dótturfélaga í lok ársins er 11 milljónir evra. Af þeirri fjárhæð er hluti minnihluta í Swan Net Gundry Ltd. 6,5 milljónir evra. Aðrir hlutar minnihluta eru í Hampidjan USA, Cosmos Trawl A/S, P/F Von, Hampidjan Australia, Voot beitu ehf og Fasteignafélaginu Miðhús ehf.

Swan Net Gundry Ltd á Írlandi er eina félagið innan samstæðunnar sem telst vera með minnihluta sem er verulegur fyrir samstæðuna. Upplýsingar um efnahag og rekstur félagsins koma fram í skýringu nr. 4 um starfsþætti, starfsþáttur 2.

Viðauki - Ófjárhagslegar upplýsingar (óendurskoðað)

Um Hampiðjuna

Hampiðjan er hlutfélag sem stofnað var vorið 1934. Meginstarfsemi Hampiðju samstæðunnar er framleiðsla og sala á veiðarfærum, íhlutum þeirra og ofurköðlum ásamt vörum og þjónustu fyrir fiskeldisfyrirtæki.

Hampiðjan var meðal 5 fyrstu fyrirtækjanna sem fengu hlutabréf sín skráð hjá nýstofnuðum Hlutabréfamarkaði hf. í nóvember árið 1985. Félagið fór síðan á Verðbréfaþing Íslands árið 1992 sem síðar varð Nasdaq OMX og á First North árið 2007.

Hampiðjan framleiðir efni, kaðla og net, fyrir veiðarfæri í verksmiðju sinni í Litháen og selur þau síðan til annarra fyrirtækja innan samstæðunnar. Þau selja síðan þær vörur ásamt öðrum vörum, keyptum af þriðja aðila, til fyrirtækja, einkum í sjávarútvegi, bæði sem fullbúin veiðarfæri og sem íhluti í veiðarfæri og kvíar fyrir fiskeldi. Einnig framleiðir Hampiðjan vörur fyrir olíuðnað, djúpsjávarverkefni og stroffur fyrir þungalyftur.

Umhverfismál

Stjórn og stjórnendur leggja mikla áherslu á umhverfismál í gegnum bæði daglegan rekstur sem og í rannsóknar- og þróunarvinnu. Stöðugt er unnið að því að hanna veiðarfæri og íhluti í veiðarfæri sem bæði eru léttari í tógi og minnka þannig eldsneytiseyðslu um borð í skipunum ásamt því að fara betur með botninn á veiðislóðum.

Hampiðjan leggur mikla áherslu á flokkun og endurvinnslu. Allur úrgangur er flokkaður og það sem hægt er að endurvinna er sent í endurvinnslu.

Hampiðjan vinnur með viðskiptavinum sínum að endurvinnslu á notuðum veiðarfærum meðal annars með því að hluta eldri veiðarfæri í sundur og skilja að þau efni sem hægt er að endurvinna og koma þeim í endurvinnslu en það sem ekki er hægt að endurvinna er urðað.

Hampidjan Baltic, dótturfélag Hampiðjunnar í Litháen og meginframleiðslueining samstæðunnar, vinnur einnig ötullega að umhverfismálum og hefur hlotið ISO vottun frá Det Norske Veritas, ISO 14001, sem er alþjóðlegur staðall fyrir umhverfisstjórnunarkerfi. Staðallinn nær yfir stefnumótun, markmiðasetningu, framkvæmd og eftirlit allra umhverfispátta félagsins. Innan Hampidjan Baltic er eigin endurvinnsla á plastefnum sem rýrna í framleiðsluferlinu ásamt því að samskonar efni sem falla til hjá fyrirtækum samstæðunnar eru flutt til fyrirtækisins til endurvinnslu.

Unnið er að setja upp sameiginlega stefnu í þessum málum innan allra dótturfélaga Hampiðjunnar.

Samfélagsleg ábyrgð

Hampiðjan er stolt af stuðningi sínum við hin ýmsu góðgerðar- og menningarmál. Þar má þar t.d. nefna að félagið er stór styrktaraðili við Sjóminjasafnið í tengslum við sýninguna Fiskur & fólk – sjósókn í 150 ár. Hampiðjan er einnig einn af aðalstyrktaraðilum framlags Íslands til Feneyjartværingisins 2019.

Hampiðjan er einnig styrktaraðili ýmissa samfélagslegra verkefna á þeim svæðum sem félagið er með starfsemi

Hampiðjan hefur ekki sett sér stefnu um veitingu styrkja til samfélagslegra mála en styrktarbeiðnir eru skoðaðar og til þeirra tekin afstaða þegar þær berast.

Starfsmannamál, mannauður og öryggismál

Hampiðjan leggur áherslu á að félagið hafi á að skipa hæfu og heiðarlegu starfsfólki og að starfsfólki sé gefin sem best starfsskilyrði til að sinna þeim verkefnum sem þeim er falið hverju sinni. Hampiðjan leggur áherslu á að skapa starfsfólki sínu jöfn tækifæri og að ekki sé mismunað á grundvelli kynferðis, kynþáttar, trúar, aldurs eða uppruna. Hampiðjan vill í störfum sínum stuðla að því að reynsla og hæfileikar starfsfólks komi félaginu, starfsmönnum og samfélaginu til ávinnings.

Stjórn félagsins er skipuð fimm einstaklingum, þremur körlum og tveimur konum.

Hampiðjan hefur ekki óskað eftir jafnlaunavottun en mun gera það í samræmi við þau lög sem gilda um jafnlaunavottun. Félagið á að hafa öðlast vottun eigi síðar en 31. desember 2021. Þrátt fyrir að ekki sé búið að óska eftir jafnlaunavottun þá er vel hugað að þeim málefnum hjá félaginu og telja stjórnendur sig uppfylla þá stefnu að báðum kynjum séu greidd sömu laun fyrir sambærileg störf.

Hampidjan Baltic, sem er aðalframleiðslufyrirtæki samstæðunnar og með flesta starfsmenn dótturfyrirtækjanna er með Det Norske Veritas vottað stjórnkerfi fyrir heilsu og öryggi samkvæmt staðlinum OHSAS ISO 18001.

Mannréttindi, siðferði, spilling og mútumál

Hampiðjan virðir almenn mannréttindi og rétt allra til félagafrelsis og kjarasamninga. Hampiðjan leggur áherslu á að undirverktakar fari eftir gildandi lögum í landinu er varðar sína starfsmenn.

Hampiðjan leggur áherslu á heiðarleg vinnubrögð og að unnið sé gegn hvers kyns spillingu.

Félagið hefur ekki sett sér skriflega viðmið um þessi málefni en vinna við það er komin af stað og líkur væntanlega á árinu 2019. Þau viðmið munu síðar verða innleidd í öll félög innan samstæðunnar.

HLUTVERK HAMPIÐJUNNAR HF.

- *Að vera leiðandi í sölu og þjónustu á afburða veiðarfærum á mörkuðum sem óska eftir gæðum og hafa efni á þeim.*
- *Að þróa og selja kaðla úr ofurefnum á mörkuðum sem gefa af sér virðisauka vegna vörubrúunar, efnisvals, einkaleyfa eða aðgengis.*
- *Að fjárfesta, með langtíma samstarfsaðilum, í annarri atvinnustarfsemi.*

